

Municipio de Tecomán, Colima



Cuenta Pública

Diciembre 2020



Municipio de Tecomán, Colima

CONTENIDO

Información Contable ●

- Estado de Actividades
- Estado de Situación Financiera
- Estado de Variación de la Hacienda Pública
- Estado de Cambios en la Situación Financiera
- Estado de Flujos de Efectivo
- Informe Sobre Pasivos Contingentes
- Notas a los Estados Financieros
- Conciliación entre los Ingresos Presupuestarios y los Ingresos Contables
- Conciliación entre los Egresos Presupuestarios y los Gastos Contables
- Estado Analítico del Activo
- Estado Analítico de la Deuda y Otros Pasivos
- Cuenta Económica

Información Presupuestaria ●

Estado Analítico de Ingresos

- Rubro de Ingreso
- Fuente de Financiamiento

Estado Analítico del Presupuesto de Egresos

- Clasificación por Objeto del Gasto
- Clasificación por Tipo de Gasto
- Clasificación Administrativa
- Clasificación Funcional
- Clasificación por Fuente de Financiamiento
- Ubicación Geográfica

Información de Deuda ●

- Endeudamiento Neto
- Intereses de la Deuda

Información Programática ●

- Gasto por Categoría Programática

Indicadores de Postura Fiscal ●

Anexos ●

- Balanza de Comprobación

- **Información Contable**





MUNICIPIO DE TECOMAN, COL.
Sistema Integral de Contabilidad Gubernamental
ESTADO DE ACTIVIDADES
DEL 1 DE ENERO AL 31 DE DICIEMBRE DE 2020

	2020	2019
INGRESOS Y OTROS BENEFICIOS		
INGRESOS DE GESTIÓN		
<i>IMPUESTOS</i>	94,897,104.60	91,395,102.27
<i>CUOTAS Y APORTACIONES DE SEGURIDAD SOCIAL</i>	47,578,923.83	48,238,216.57
<i>CONTRIBUCIONES DE MEJORAS</i>	0.00	0.00
<i>DERECHOS</i>	0.00	0.00
<i>PRODUCTOS</i>	38,981,807.84	37,487,582.98
<i>APROVECHAMIENTOS</i>	4,424,012.99	2,466,510.09
<i>INGRESOS POR VENTA DE BIENES Y PRESTACIÓN DE SERVICIOS</i>	3,912,359.94	3,202,792.63
<i>CONTRIBUCIONES NO COMPRENDIDAS EN LAS FRACCIONES DE LA LEY DE INGRESOS CAUSADAS EN EJERCICIOS FISCALES ANTERIORES PENDIENTES DE LIQUIDACIÓN O PAGO</i>	0.00	0.00
	0.00	0.00
PARTICIPACIONES, APORTACIONES, CONVENIOS, INCENTIVOS DERIVADOS DE LA COLABORACIÓN FISCAL, FONDOS DISTINTOS DE APORTACIONES, TRANSFERENCIAS, ASIGNACIONES, SUBSIDIOS Y SUBVENCIONES, Y PENSIONES Y JUBILACIONES	409,087,838.38	390,390,219.94
<i>PARTICIPACIONES, APORTACIONES, CONVENIOS, INCENTIVOS DERIVADOS DE LA COLABORACIÓN FISCAL Y FONDOS DISTINTOS DE APORTACIONES</i>	409,087,838.38	390,390,219.94
<i>TRANSFERENCIAS, ASIGNACIONES, SUBSIDIOS Y SUBVENCIONES, Y PENSIONES Y JUBILACIONES</i>	0.00	0.00
OTROS INGRESOS Y BENEFICIOS		
<i>INGRESOS FINANCIEROS</i>	0.00	0.00
<i>INCREMENTO POR VARIACIÓN DE INVENTARIOS</i>	0.00	0.00
<i>DISMINUCIÓN DEL EXCESO DE ESTIMACIONES POR PÉRDIDA O DETERIORO U OBSOLESCENCIA</i>	0.00	0.00
<i>DISMINUCIÓN DEL EXCESO DE PROVISIONES</i>	0.00	0.00
<i>INGRESOS EXTRAORDINARIOS</i>	0.00	0.00
<i>OTROS INGRESOS Y BENEFICIOS VARIOS</i>	0.00	0.00
	0.00	0.00
TOTAL DE INGRESOS Y OTROS BENEFICIOS	503,984,942.98	481,785,322.21
GASTOS Y OTRAS PÉRDIDAS		
GASTOS DE FUNCIONAMIENTO		
<i>SERVICIOS PERSONALES</i>	296,024,114.48	290,129,466.86
<i>MATERIALES Y SUMINISTROS</i>	232,297,038.16	216,634,979.54
<i>SERVICIOS GENERALES</i>	20,843,426.15	24,615,365.61
	42,883,650.17	48,879,121.71

"BAJO PROTESTA DE DECIR VERDAD DECLARAMOS QUE LOS ESTADOS FINANCIEROS Y SUS NOTAS, SON RAZONABLEMENTE CORRECTOS Y SON REPOSABILIDAD DEL EMISOR"

Fecha: 08/02/2021 02:12:58 p.m.



MUNICIPIO DE TECOMAN, COL.
Sistema Integral de Contabilidad Gubernamental
ESTADO DE ACTIVIDADES
DEL 1 DE ENERO AL 31 DE DICIEMBRE DE 2020

	2020	2019
TRANSFERENCIAS, ASIGNACIONES, SUBSIDIOS Y OTRAS AYUDAS		
<i>TRANSFERENCIAS INTERNAS Y ASIGNACIONES AL SECTOR PÚBLICO</i>	94,056,885.97	93,078,687.53
<i>TRANSFERENCIAS AL RESTO DEL SECTOR PÚBLICO</i>	25,361,666.74	23,699,999.90
<i>SUBSIDIOS Y SUBENCIONES</i>	0.00	0.00
<i>AYUDAS SOCIALES</i>	1,210,600.00	1,219,210.00
<i>PENSIONES Y JUBILACIONES</i>	1,542,928.82	4,738,263.72
<i>TRANSFERENCIAS A FIDEICOMISOS, MANDATOS Y CONTRATOS ANALOGOS.</i>	65,941,690.41	63,421,213.91
<i>TRANSFERENCIAS A LA SEGURIDAD SOCIAL</i>	0.00	0.00
<i>DONATIVOS</i>	0.00	0.00
<i>TRANSFERENCIAS AL EXTERIOR</i>	0.00	0.00
	0.00	0.00
PARTICIPACIONES Y APORTACIONES		
<i>PARTICIPACIONES</i>	196,749.00	359,024.70
<i>APORTACIONES</i>	196,749.00	359,024.70
<i>CONVENIOS</i>	0.00	0.00
	0.00	0.00
INTERESES, COMISIONES Y OTROS GASTOS DE LA DEUDA PÚBLICA		
<i>INTERESES DE LA DEUDA PÚBLICA</i>	4,574,962.16	6,186,432.20
<i>COMISIONES DE LA DEUDA PÚBLICA</i>	4,574,962.16	6,186,432.20
<i>GASTOS DE LA DEUDA PÚBLICA</i>	0.00	0.00
<i>COSTO POR CEBERTURAS</i>	0.00	0.00
<i>APOYOS FINANCIEROS</i>	0.00	0.00
	0.00	0.00
OTROS GASTOS Y PÉRDIDAS EXTRAORDINARIAS		
<i>ESTIMACIONES, DEPRECIACIONES, DETERIOROS, OBSOLESCENCIA Y AMORTIZACIONES</i>	190,983.14	-38,033.50
<i>PROVISIONES</i>	0.00	0.00
<i>DISMINUCION DE INVENTARIOS</i>	0.00	0.00
<i>AUMENTO POR INSUFICIENCIA DE ESTIMACIONES POR PÉRDIDA O DETERIORO U OBSOLESCENCIA</i>	0.00	0.00
<i>AUMENTO POR INSUFICIENCIA DE PROVISIONES</i>	0.00	0.00
<i>OTROS GASTOS</i>	0.00	0.00
	190,983.14	-38,033.50
INVERSION PÚBLICA		
<i>INVERSION PÚBLICA NO CAPITALIZABLE</i>	0.00	0.00
	0.00	0.00




"BAJO PROTESTA DE DECIR VERDAD DECLARAMOS QUE LOS ESTADOS FINANCIEROS Y SUS NOTAS, SON RAZONABLEMENTE CORRECTOS Y SON RESPONSABILIDAD DEL EMISOR"

Fecha: 08/02/2021 02:12:58 p.m.



MUNICIPIO DE TECOMAN, COL.
Sistema Integral de Contabilidad Gubernamental
ESTADO DE ACTIVIDADES
DEL 1 DE ENERO AL 31 DE DICIEMBRE DE 2020

	2020	2019
TOTAL DE GASTOS Y OTRAS PÉRDIDAS	395,043,694.75	389,715,577.79
RESULTADOS DEL EJERCICIO (AHORRO/DESAHORRO)	108,941,248.23	92,069,744.42

		
--	---	---

"BAJO PROTESTA DE DECIR VERDAD DECLARAMOS QUE LOS ESTADOS FINANCIEROS Y SUS NOTAS, SON RAZONABLEMENTE CORRECTOS Y SON REPOSABILIDAD DEL EMISOR"

Fecha: 08/02/2021 02:12:58 p.m.



MUNICIPIO DE TECOMAN, COL.
Sistema Integral de Contabilidad Gubernamental
ESTADO DE SITUACION FINANCIERA
AL 31 DE DICIEMBRE DE 2020

	2020	2019		2020	2019
ACTIVO			PASIVO		
ACTIVO CIRCULANTE			PASIVO CIRCULANTE		
EFFECTIVO Y EQUIVALENTES	41,142,090.29	48,340,944.99	CUENTAS POR PAGAR A CORTO PLAZO	158,782,028.69	156,269,606.27
DERECHOS A RECIBIR EFECTIVO O EQUIVALENTES	43,668,195.72	35,698,751.14	DOCUMENTOS POR PAGAR A CORTO PLAZO	0.00	0.00
DERECHOS A RECIBIR BIENES O SERVICIOS	-29,582.32	-11,600.00	PORCIÓN A CORTO PLAZO DE LA DEUDA PÚBLICA A LARGO PLAZO	27,480,000.00	25,800,000.00
INVENTARIOS	0.00	0.00	TÍTULOS Y VALORES A CORTO PLAZO	0.00	0.00
ALMACÉN	0.00	0.00	PASIVOS DIFERIDOS A CORTO PLAZO	0.00	0.00
ESTIMACIÓN POR PÉRDIDAS O DETERIORO DE ACTIVOS CIRCULANTES	0.00	0.00	FONDOS Y BIENES DE TERCEROS EN GARANTÍA Y/O ADMINISTRACIÓN A CORTO PLAZO	0.00	0.00
OTROS ACTIVOS CIRCULANTES	0.00	0.00	PROVISIONES A CORTO PLAZO	36,027,022.59	33,584,660.14
TOTAL DE ACTIVOS CIRCULANTES	84,780,703.69	84,028,096.13	OTROS PASIVOS A CORTO PLAZO	0.00	0.00
			TOTAL DE PASIVOS CIRCULANTES	222,289,051.28	215,654,266.41
ACTIVO NO CIRCULANTE			PASIVO NO CIRCULANTE		
INVERSIONES FINANCIERAS A LARGO PLAZO	0.00	0.00	CUENTAS POR PAGAR A LARGO PLAZO	0.00	0.00
DERECHOS A RECIBIR EFECTIVO O EQUIVALENTES A LARGO PLAZO	0.00	0.00	DOCUMENTOS POR PAGAR A LARGO PLAZO	0.00	0.00
BIENES INMUEBLES, INFRAESTRUCTURA Y CONSTRUCCIONES EN PROCESO	576,769,503.55	497,685,847.36	DEUDA PÚBLICA A LARGO PLAZO	44,498,287.92	48,627,642.72
BIENES MUEBLES	145,621,488.19	131,390,545.09	PASIVOS DIFERIDOS A LARGO PLAZO	0.00	0.00
ACTIVOS INTANGIBLES	719,209.99	440,809.99	FONDOS Y BIENES DE TERCEROS EN GARANTÍA Y/O ADMINISTRACIÓN A LARGO PLAZO	0.00	0.00
DEPRECIACIONES, DETERIORO Y AMORTIZACIONES	0.00	0.00			

"BAJO PROTESTA DE DECIR VERDAD DECLARAMOS QUE LOS ESTADOS FINANCIEROS Y SUS NOTAS, SON RAZONABLEMENTE CORRECTOS Y SON RESPONSABILIDAD DEL EMISOR"

Fecha: 08/02/2021 02:12:59 p.m.



MUNICIPIO DE TECOMAN, COL.
Sistema Integral de Contabilidad Gubernamental
ESTADO DE SITUACION FINANCIERA
AL 31 DE DICIEMBRE DE 2020

	2020	2019		2020	2019
<i>ACUMULADAS DE BIENES</i>			<i>PLAZO</i>		
<i>ACTIVOS DIFERIDOS</i>	0.00	0.00	<i>PROVISIONES A LARGO PLAZO</i>	0.00	0.00
<i>ESTIMACIÓN POR PÉRDIDAS O DETERIORO DE ACTIVOS NO CIRCULANTES</i>	0.00	0.00	TOTAL DE PASIVOS NO CIRCULANTES	44,498,287.92	48,627,642.72
<i>OTROS ACTIVOS NO CIRCULANTES</i>	0.00	0.00			
TOTAL DE ACTIVOS NO CIRCULANTES	723,110,201.73	629,517,202.44	TOTAL DEL PASIVO	266,787,339.20	264,281,909.13
TOTAL DEL ACTIVO	807,890,905.42	713,545,298.57	HACIENDA PUBLICA/ PATRIMONIO		
			HACIENDA PUBLICA/ PATRIMONIO CONTRIBUIDO	112,800,105.42	112,800,105.42
			<i>APORTACIONES</i>	112,800,105.42	112,800,105.42
			<i>DONACIONES DE CAPITAL</i>	0.00	0.00
			<i>ACTUALIZACIÓN DE LA HACIENDA PÚBLICA/ PATRIMONIO</i>	0.00	0.00
			HACIENDA PUBLICA/ PATRIMONIO GENERADO	428,303,460.80	336,463,284.02
			<i>RESULTADOS DEL EJERCICIO (AHORRO/DESAHORRO)</i>	108,941,248.23	92,069,744.42
			<i>RESULTADOS DE EJERCICIOS ANTERIORES</i>	319,362,212.57	244,393,539.60
			<i>REVALÚOS</i>	0.00	0.00
			<i>RESERVAS</i>	0.00	0.00
			<i>RECTIFICACIONES DE RESULTADOS DE EJERCICIOS ANTERIORES</i>	0.00	0.00
			EXCESO O INSUFICIENCIA EN LA	0.00	0.00

"BAJO PROTESTA DE DECIR VERDAD DECLARAMOS QUE LOS ESTADOS FINANCIEROS Y SUS NOTAS, SON RAZONABLEMENTE CORRECTOS Y SON REPOSABILIDAD DEL EMISOR"



MUNICIPIO DE TECOMAN, COL.
 Sistema Integral de Contabilidad Gubernamental
ESTADO DE SITUACION FINANCIERA
AL 31 DE DICIEMBRE DE 2020

	2020	2019	2020	2019
ACTUALIZACION DE LA HACIENDA PUBLICA/ PATRIMONIO				
<i>RESULTADO POR POSICIÓN MONETARIA</i>			0.00	0.00
<i>RESULTADO POR TENENCIA DE ACTIVOS NO MONETARIOS</i>			0.00	0.00
TOTAL HACIENDA PUBLICA/ PATRIMONIO			541,103,566.22	449,263,389.44


TOTAL DEL PASIVO Y HACIENDA PUBLICA/ PATRIMONIO


 PRESIDENTE MUNICIPAL

ING. ELIAS ANTONIO LOZANO OCHOA

PRESIDENCIA

807,890,905.42	713,545,298.57
-----------------------	-----------------------


 DIRECTOR DE EGRESOS Y CONTABILIDAD

C.P. J. JESUS MORAN FLORES

DIRECCION DE EGRESOS


 TESORERO MUNICIPAL



C.P. J. JESUS ROJAS FERMIN

TESORERIA MUNICIPAL



MUNICIPIO DE TECOMAN, COL.
Sistema Integral de Contabilidad Gubernamental
ESTADO DE VARIACION EN LA HACIENDA PUBLICA
DEL 1 DE ENERO AL 31 DE DICIEMBRE DE 2020

Concepto	Hacienda Pública/Patrimonio Contribuido	Hacienda Pública/Patrimonio Gen. Ejer. Ant.	Hacienda Pública/Patrimonio Gen. Ejer.	Exceso o Insuficiencia en la Actualización de la Hac. Pública / Patrimonio	Total
Hacienda Pública / Patrimonio Contribuido Neto de 2019	112,800,105.42				112,800,105.42
<i>Aportaciones</i>	112,800,105.42				112,800,105.42
<i>Donaciones de Capital</i>	0.00				0.00
<i>Actualización de la Hacienda Pública/Patrimonio</i>	0.00				0.00
Hacienda Pública / Patrimonio Generado Neto de 2019		244,393,539.60	92,069,744.42		336,463,284.02
<i>Resultados del Ejercicio (Ahorro/DesAhorro)</i>			92,069,744.42		92,069,744.42
<i>Resultados de Ejercicios Anteriores</i>		244,393,539.60			244,393,539.60
<i>Revalúos</i>		0.00			0.00
<i>Reservas</i>		0.00			0.00
<i>Rectificaciones de Resultados de Ejercicios Anteriores</i>		0.00			0.00
Exceso o Insuficiencia en la Actualización de la Hacienda Pública/Patrimonio Neto de 2019				0.00	0.00
<i>Resultados por Posición Monetaria</i>				0.00	0.00
<i>Resultados por Tenencia de Activos no Monetarios</i>				0.00	0.00
Hacienda Pública/Patrimonio Neto Final de 2019	112,800,105.42	244,393,539.60	92,069,744.42	0.00	449,263,389.44
Cambios en la Hacienda Pública/Patrimonio Contribuido Neto de 2020	0.00				0.00
<i>Aportaciones</i>	0.00				0.00
<i>Donaciones de Capital</i>	0.00				0.00
<i>Actualización de la Hacienda Pública/Patrimonio</i>	0.00				0.00
Variaciones de la Hacienda Pública/Patrimonio Generado Neto de 2020		-17,101,071.45	108,941,248.23		91,840,176.78
<i>Resultados del Ejercicio (Ahorro/Desahorro)</i>			108,941,248.23		108,941,248.23
<i>Resultados de Ejercicios Anteriores</i>		-17,101,071.45	0.00		-17,101,071.45
<i>Revalúos</i>			0.00		0.00
<i>Reservas</i>			0.00		0.00

"BAJO PROTESTA DE DECIR VERDAD DECLARAMOS QUE LOS ESTADOS FINANCIEROS Y SUS NOTAS, SON RAZONABLEMENTE CORRECTOS Y SON REponsabilidad DEL EMISOR"



MUNICIPIO DE TECOMAN, COL.
 Sistema Integral de Contabilidad Gubernamental
ESTADO DE VARIACION EN LA HACIENDA PUBLICA
DEL 1 DE ENERO AL 31 DE DICIEMBRE DE 2020

Concepto	Hacienda Pública/Patrimonio Contribuido	Hacienda Pública/Patrimonio Gen. Ejer. Ant.	Hacienda Pública/Patrimonio Gen. Ejer.	Exceso o Insuficiencia en la Actualización de la Hac. Pública / Patrimonio	Total
<i>Rectificaciones de Resultados de Ejercicios Anteriores</i>			0.00		0.00
Cambios en el Exceso o Insuficiencia en la Actualización de la Hacienda Pública/Patrimonio Neto de 2020				0.00	0.00
<i>Resultado por Posición Monetaria</i>				0.00	0.00
<i>Resultado por Tenencia de Activos no Monetarios</i>				0.00	0.00
Hacienda Pública/Patrimonio Neto Final de 2020	112,800,105.42	227,292,468.15	201,010,992.65	0.00	541,103,566.22

TESORERO MUNICIPAL
 C.P. J. JESUS ROJAS FERMIN
 TESORERIA MUNICIPAL

PRESIDENTE MUNICIPAL
 ING. ELIAS ANTONIO LOZANO OCHOA
 PRESIDENCIA

DIRECTOR DE EGRESOS Y CONTABILIDAD
 C.P. J. JESUS MORAN FLORES
 DIRECCION DE EGRESOS

"BAJO PROTESTA DE DECIR VERDAD DECLARAMOS QUE LOS ESTADOS FINANCIEROS Y SUS NOTAS, SON RAZONABLEMENTE CORRECTOS Y SON REONSABILIDAD DEL EMISOR"



MUNICIPIO DE TECOMAN, COL.
Sistema Integral de Contabilidad Gubernamental
ESTADO DE CAMBIOS EN LA SITUACION FINANCIERA
1 DE ENERO AL 31 DE DICIEMBRE DE 2020

	Origen	Aplicación
ACTIVO	7,216,837.02	101,562,443.87
ACTIVO CIRCULANTE	7,216,837.02	7,969,444.58
<i>EFFECTIVO Y EQUIVALENTES</i>	7,198,854.70	0.00
<i>DERECHOS A RECIBIR EFECTIVO O EQUIVALENTES</i>	0.00	7,969,444.58
<i>DERECHOS A RECIBIR BIENES O SERVICIOS</i>	17,982.32	0.00
<i>INVENTARIOS</i>	0.00	0.00
<i>ALMACÉN</i>	0.00	0.00
<i>ESTIMACIÓN POR PÉRDIDAS O DETERIORO DE ACTIVOS CIRCULANTES</i>	0.00	0.00
<i>OTROS ACTIVOS CIRCULANTES</i>	0.00	0.00
ACTIVO NO CIRCULANTE	0.00	93,592,999.29
<i>INVERSIONES FINANCIERAS A LARGO PLAZO</i>	0.00	0.00
<i>DERECHOS A RECIBIR EFECTIVO O EQUIVALENTES A LARGO PLAZO</i>	0.00	0.00
<i>BIENES INMUEBLES, INFRAESTRUCTURA Y CONSTRUCCIONES EN PROCESO</i>	0.00	79,083,656.19
<i>BIENES MUEBLES</i>	0.00	14,230,943.10
<i>ACTIVOS INTANGIBLES</i>	0.00	278,400.00
<i>DEPRECIACIONES, DETERIORO Y AMORTIZACIONES ACUMULADAS DE BIENES</i>	0.00	0.00
<i>ACTIVOS DIFERIDOS</i>	0.00	0.00
<i>ESTIMACIÓN POR PÉRDIDAS O DETERIORO DE ACTIVOS NO CIRCULANTES</i>	0.00	0.00
<i>OTROS ACTIVOS NO CIRCULANTES</i>	0.00	0.00
PASIVO	6,634,784.87	4,129,354.80
PASIVO CIRCULANTE	6,634,784.87	0.00
<i>CUENTAS POR PAGAR A CORTO PLAZO</i>	2,512,422.42	0.00
<i>DOCUMENTOS POR PAGAR A CORTO PLAZO</i>	0.00	0.00
<i>PORCIÓN A CORTO PLAZO DE LA DEUDA PÚBLICA A LARGO PLAZO</i>	1,680,000.00	0.00
<i>TÍTULOS Y VALORES A CORTO PLAZO</i>	0.00	0.00
<i>PASIVOS DIFERIDOS A CORTO PLAZO</i>	0.00	0.00
<i>FONDOS Y BIENES DE TERCEROS EN GARANTÍA Y/O ADMINISTRACIÓN A CORTO PLAZO</i>	0.00	0.00
<i>PROVISIONES A CORTO PLAZO</i>	2,442,362.45	0.00
<i>OTROS PASIVOS A CORTO PLAZO</i>	0.00	0.00
PASIVO NO CIRCULANTE	0.00	4,129,354.80

"BAJO PROTESTA DE DECIR VERDAD DECLARAMOS QUE LOS ESTADOS FINANCIEROS Y SUS NOTAS, SON RAZONABLEMENTE CORRECTOS Y SON REPOSABILIDAD DEL EMISOR"

Fecha: 08/02/2021 02:13:00 p.m.

Pág.: 10



MUNICIPIO DE TECOMAN, COL.
Sistema Integral de Contabilidad Gubernamental
ESTADO DE CAMBIOS EN LA SITUACION FINANCIERA
1 DE ENERO AL 31 DE DICIEMBRE DE 2020

	Origen	Aplicación
<i>CUENTAS POR PAGAR A LARGO PLAZO</i>	0.00	0.00
<i>DOCUMENTOS POR PAGAR A LARGO PLAZO</i>	0.00	0.00
<i>DEUDA PÚBLICA A LARGO PLAZO</i>	0.00	4,129,354.80
<i>PASIVOS DIFERIDOS A LARGO PLAZO</i>	0.00	0.00
<i>FONDOS Y BIENES DE TERCEROS EN GARANTÍA Y/O ADMINISTRACIÓN A LARGO PLAZO</i>	0.00	0.00
<i>PROVISIONES A LARGO PLAZO</i>	0.00	0.00
HACIENDA PUBLICA/ PATRIMONIO	108,941,248.23	17,101,071.45
HACIENDA PUBLICA/ PATRIMONIO CONTRIBUIDO	0.00	0.00
<i>APORTACIONES</i>	0.00	0.00
<i>DONACIONES DE CAPITAL</i>	0.00	0.00
<i>ACTUALIZACIÓN DE LA HACIENDA PÚBLICA/ PATRIMONIO</i>	0.00	0.00
HACIENDA PUBLICA/ PATRIMONIO GENERADO	108,941,248.23	17,101,071.45
<i>RESULTADOS DEL EJERCICIO (AHORRO/DESAHORRO)</i>	108,941,248.23	0.00
<i>RESULTADOS DE EJERCICIOS ANTERIORES</i>	0.00	17,101,071.45
<i>REVALÚOS</i>	0.00	0.00
<i>RESERVAS</i>	0.00	0.00
<i>RECTIFICACIONES DE RESULTADOS DE EJERCICIOS ANTERIORES</i>	0.00	0.00
EXCESO O INSUFICIENCIA EN LA ACTUALIZACION DE LA HACIENDA PUBLICA/ PATRIMONIO	0.00	0.00
<i>RESULTADO POR POSICIÓN MONETARIA</i>	0.00	0.00
<i>RESULTADO POR TENENCIA DE ACTIVOS NO MONETARIOS</i>	0.00	0.00



MUNICIPIO DE TECOMAN, COL.
Sistema Integral de Contabilidad Gubernamental
ESTADO DE CAMBIOS EN LA SITUACION FINANCIERA
1 DE ENERO AL 31 DE DICIEMBRE DE 2020

Nota: Estas firmas corresponden al ESTADO DE CAMBIOS EN LA SITUACION FINANCIERA


TESORERO MUNICIPAL
C.P. J. JESUS ROJAS FERMIN
TESORERIA MUNICIPAL


PRESIDENTE MUNICIPAL
ING. ELIAS ANTONIO LOZANO OCHOA
PRESIDENCIA

Origen Aplicación


DIRECCION DE EGRESOS Y CONTABILIDAD
C.P. J. JESUS MORAN FLORES
DIRECCION DE EGRESOS



MUNICIPIO DE TECOMAN, COL.
Sistema Integral de Contabilidad Gubernamental
ESTADO DE FLUJOS DE EFECTIVO
DEL 1 DE ENERO AL 31 DE DICIEMBRE DE 2020

Concepto	2020	2019
FLUJOS DE EFECTIVO DE LAS ACTIVIDADES DE OPERACION		
ORIGEN	503,984,942.98	481,785,322.21
IMPUESTOS	47,578,923.83	48,238,216.57
CUOTAS Y APORTACIONES DE SEGURIDAD SOCIAL	0.00	0.00
CONTRIBUCIONES DE MEJORAS	0.00	0.00
DERECHOS	38,981,807.84	37,487,582.98
PRODUCTOS	4,424,012.99	2,466,510.09
APROVECHAMIENTOS	3,912,359.94	3,202,792.63
INGRESOS POR VENTA DE BIENES Y PRESTACIÓN DE SERVICIOS	0.00	0.00
CONTRIBUCIONES NO COMPRENDIDAS EN LAS FRACCIONES DE LA LEY DE INGRESOS CAUSADAS EN EJERCICIOS FISCALES ANTERIORES	0.00	0.00
PENDIENTES DE LIQUIDACIÓN O PAGO		
PARTICIPACIONES, APORTACIONES, CONVENIOS, INCENTIVOS DERIVADOS DE LA COLABORACIÓN FISCAL Y FONDOS DISTINTOS DE APORTACIONES	409,087,838.38	390,390,219.94
TRANSFERENCIAS, ASIGNACIONES, SUBSIDIOS Y SUBVENCIONES, Y PENSIONES Y JUBILACIONES	0.00	0.00
OTROS ORIGENES DE OPERACIÓN	0.00	0.00
APLICACION	395,043,694.75	389,715,577.79
SERVICIOS PERSONALES	232,297,038.16	216,634,979.54
MATERIALES Y SUMINISTROS	20,843,426.15	24,615,365.61
SERVICIOS GENERALES	42,883,650.17	48,879,121.71
TRANSFERENCIAS INTERNAS Y ASIGNACIONES AL SECTOR PÚBLICO	25,361,666.74	23,699,999.90
TRANSFERENCIAS AL RESTO DEL SECTOR PUBLICO	0.00	0.00
SUBSIDIOS Y SUBENCIONES	1,210,600.00	1,219,210.00
AYUDAS SOCIALES	1,542,928.82	4,738,263.72
PENSIONES Y JUBILACIONES	65,941,690.41	63,421,213.91
TRANSFERENCIAS A FIDEICOMISOS, MANDATOS Y CONTRATOS ANALOGOS.	0.00	0.00
TRANSFERENCIAS A LA SEGURIDAD SOCIAL	0.00	0.00
DONATIVOS	0.00	0.00
TRANSFERENCIAS AL EXTERIOR	0.00	0.00
PARTICIPACIONES	196,749.00	359,024.70
APORTACIONES	0.00	0.00
CONVENIOS	0.00	0.00
OTRAS APLICACIONES DE OPERACIÓN	4,765,945.30	6,148,398.70
FLUJOS NETOS DE EFECTIVO POR ACTIVIDADES DE OPERACION	108,941,248.23	92,069,744.42

"BAJO PROTESTA DE DECIR VERDAD DECLARAMOS QUE LOS ESTADOS FINANCIEROS Y SUS NOTAS, SON RAZONABLEMENTE CORRECTOS Y SON REPOSABILIDAD DEL EMISOR"



MUNICIPIO DE TECOMAN, COL.
Sistema Integral de Contabilidad Gubernamental
ESTADO DE FLUJOS DE EFECTIVO
DEL 1 DE ENERO AL 31 DE DICIEMBRE DE 2020

Concepto	2020	2019
FLUJOS DE EFECTIVO DE LAS ACTIVIDADES DE INVERSION		
ORIGEN	22,130,690.47	28,018,299.09
BIENES INMUEBLES, INFRA ESTRUCTURA Y CONSTRUCCIONES EN PROCESO	21,473,396.99	24,227,166.27
BIENES MUEBLES	375,000.00	3,106,508.76
OTROS ORIGENES DE INVERSION	282,293.48	684,624.06
APLICACION	132,824,761.21	125,093,491.53
BIENES INMUEBLES, INFRA ESTRUCTURA Y CONSTRUCCIONES EN PROCESO	100,557,053.18	90,058,653.83
BIENES MUEBLES	14,605,943.10	19,360,629.42
OTRAS APLICACIONES DE INVERSION	17,661,764.93	15,674,208.28
FLUJOS NETOS DE EFECTIVO POR ACTIVIDADES DE INVERSION	-110,694,070.74	-97,075,192.44
FLUJOS DE EFECTIVO DE LAS ACTIVIDADES DE FINANCIAMIENTO		
ORIGEN	719,497,699.95	754,419,476.07
ENDEUDAMIENTO NETO	31,609,354.80	29,586,153.32
- INTERNO	31,609,354.80	29,586,153.32
- EXTERNO	0.00	0.00
OTROS ORIGENES DE FINANCIAMIENTO	687,888,345.15	724,833,322.75
APLICACION	724,943,732.14	711,890,190.83
SERVICIOS DE LA DEUDA	34,058,709.60	31,463,145.77
- INTERNO	34,058,709.60	31,463,145.77
- EXTERNO	0.00	0.00
OTRAS APLICACIONES DE FINANCIAMIENTO	690,885,022.54	680,427,045.06

"BAJO PROTESTA DE DECIR VERDAD DECLARAMOS QUE LOS ESTADOS FINANCIEROS Y SUS NOTAS, SON RAZONABLEMENTE CORRECTOS Y SON RESPONSABILIDAD DEL EMISOR"

Fecha: 08/02/2021 02:13:02 p.m.



MUNICIPIO DE TECOMAN, COL.
 Sistema Integral de Contabilidad Gubernamental
ESTADO DE FLUJOS DE EFECTIVO
DEL 1 DE ENERO AL 31 DE DICIEMBRE DE 2020

Concepto	2020	2019
FLUJOS NETOS DE EFECTIVO POR ACTIVIDADES DE FINANCIAMIENTO	-5,446,032.19	42,529,285.24
INCREMENTO/DISMINUCION NETA EN EL EFECTIVO Y EQUIVALENTES AL EFECTIVO	-7,198,854.70	37,523,837.22
EFFECTIVO Y EQUIVALENTES AL EFECTIVO AL INICIO DEL EJERCICIO	48,340,944.99	10,817,107.77
EFFECTIVO Y EQUIVALENTES AL EFECTIVO AL FINAL DEL EJERCICIO	41,142,090.29	48,340,944.99



TESORERO MUNICIPAL

C.P. J. JESUS ROJAS FERMIN

TESORERIA MUNICIPAL



PRESIDENTE MUNICIPAL

ING. ELIAS ANTONIO LOZANO OCHOA

PRESIDENCIA



DIRECTOR DE EGRESOS Y CONTABILIDAD

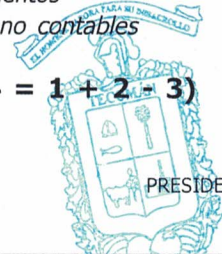
C.P. J. JESUS MORAN FLORES

DIRECCIÓN DE EGRESOS



MUNICIPIO DE TECOMAN, COL.
Sistema Integral de Contabilidad Gubernamental
CONCILIACION ENTRE LOS INGRESOS PRESUPUESTARIOS Y LOS INGRESOS CONTABLES
DEL 1 DE ENERO AL 31 DE DICIEMBRE DE 2020

Clave	Descripción	Importe	Total
1	INGRESOS PRESUPUESTARIOS		531,464,942.98
2	MAS INGRESOS CONTABLES NO PRESUPUESTARIOS		0.00
	<i>Incremento por variación de inventarios</i>	0.00	
	<i>Disminución del exceso de estimaciones por pérdida o deterioro u obsolescencia</i>	0.00	
	<i>Disminución del exceso de provisiones</i>	0.00	
	<i>Otros ingresos y beneficios varios</i>	0.00	
	<i>Otros ingresos contables no presupuestarios</i>	0.00	
3	MENOS INGRESOS PRESUPUESTARIOS NO CONTABLES		27,480,000.00
	<i>Productos de capital</i>	0.00	
	<i>Aprovechamientos capital</i>	0.00	
	<i>Ingresos derivados de financiamientos</i>	27,480,000.00	
	<i>Otros Ingresos presupuestarios no contables</i>	0.00	
4	INGRESOS CONTABLES (4 = 1 + 2 - 3)		503,984,942.98



PRESIDENTE MUNICIPAL

ING. ELIAS ANTONIO LOZANO OCHOA

PRESIDENCIA




TESORERO MUNICIPAL

C.P. J. JESUS ROJAS FERMIN

TESORERIA MUNICIPAL

DIRECTOR DE EGRESOS Y CONTABILIDAD

C.P. J. JESUS MORAN FLORES



DIRECCIÓN DE EGRESOS



MUNICIPIO DE TECOMAN, COL.
Sistema Integral de Contabilidad Gubernamental
CONCILIACION ENTRE LOS EGRESOS PRESUPUESTARIOS Y LOS GASTOS CONTABLES
DEL 1 DE ENERO AL 31 DE DICIEMBRE DE 2020

Clave	Descripción	Importe	Total
1	TOTAL DE EGRESOS (PRESUPUESTARIOS)		547,823,745.71
2	MENOS EGRESOS PRESUPUESTARIOS NO CONTABLES		152,991,041.38
	Mobiliario y equipo de administración	503,015.89	
	Mobiliario y equipo educacional y recreativo	75,245.00	
	Equipo e instrumental médico y de laboratorio	0.00	
	Vehículos y equipo de transporte	6,844,400.02	
	Equipo de defensa y seguridad	2,389,636.39	
	Maquinaria, otros equipos y herramientas	4,418,645.80	
	Activos biológicos	0.00	
	Bienes inmuebles	1,750,000.00	
	Activos intangibles	278,400.00	
	Obra pública en bienes propios	1,198,643.04	
	Acciones y participaciones de capital	0.00	
	Compra de títulos y valores	0.00	
	Inversiones en fideicomisos, mandatos y otros análogos	0.00	
	Provisiones para contingencias y otras erogaciones especiales	20,007.28	
	Amortización de la deuda pública	29,929,354.80	
	Adeudos de ejercicios fiscales anteriores (ADEFAS)	29,448,680.01	
	Otros Egresos Presupuestales No Contables	76,135,013.15	
3	MAS GASTOS CONTABLES NO PRESUPUESTALES		190,983.14
	Estimaciones, depreciaciones, deterioros, obsolescencia y amortizaciones	0.00	
	Provisiones	0.00	
	Disminución de inventarios	0.00	
	Aumento por insuficiencia de estimaciones por pérdida o deterioro u obsolescencia	0.00	
	Aumento por insuficiencia de provisiones	0.00	
	Otros Gastos	190,983.14	
	Otros Gastos Contables No Presupuestales	0.00	
4	TOTAL DE GASTO CONTABLE (4 = 1 - 2 + 3)		395,023,687.47

PRESIDENTE MUNICIPAL

ING. ELIAS ANTONIO LOZANO OCHOA

PRESIDENCIA

DIRECTOR DE EGRESOS Y CONTABILIDAD

C.P. J. JESUS MORAN FLORES

DIRECCIÓN DE EGRESOS



TESORERO MUNICIPAL

C.P. J. JESUS ROJAS FERMIN

TESORERIA MUNICIPAL



"BAJO PROTESTA DE DECIR VERDAD DECLARAMOS QUE LOS ESTADOS FINANCIEROS Y SUS NOTAS, SON RAZONABLEMENTE CORRECTOS Y SON RESPONSABILIDAD DEL EMISOR"

Fecha: 08/02/2021 02:13:03 p.m.

Pág.: 17



MUNICIPIO DE TECOMAN, COL.
Sistema Integral de Contabilidad Gubernamental
ESTADO ANALITICO DEL ACTIVO
DEL 1 DE ENERO AL 31 DE DICIEMBRE DE 2020

Concepto	Saldo Inicial	Cargos del Periodo	Abonos del Periodo	Saldo Final	Variación del Periodo
ACTIVO					
ACTIVO CIRCULANTE	84,028,096.13	2,490,656,437.44	2,489,903,829.88	84,780,703.69	752,607.56
EFFECTIVO Y EQUIVALENTES	48,340,944.99	2,417,724,128.99	2,424,922,983.69	41,142,090.29	-7,198,854.70
DERECHOS A RECIBIR EFECTIVO O EQUIVALENTES	35,698,751.14	51,552,340.04	43,582,895.46	43,668,195.72	7,969,444.58
DERECHOS A RECIBIR BIENES O SERVICIOS	-11,600.00	21,379,968.41	21,397,950.73	-29,582.32	-17,982.32
INVENTARIOS	0.00	0.00	0.00	0.00	0.00
ALMACÉN	0.00	0.00	0.00	0.00	0.00
ESTIMACIÓN POR PÉRDIDAS O DETERIORO DE ACTIVOS CIRCULANTES	0.00	0.00	0.00	0.00	0.00
OTROS ACTIVOS CIRCULANTES	0.00	0.00	0.00	0.00	0.00
ACTIVO NO CIRCULANTE	629,517,202.44	115,441,396.28	21,848,396.99	723,110,201.73	93,592,999.29
INVERSIONES FINANCIERAS A LARGO PLAZO	0.00	0.00	0.00	0.00	0.00
DERECHOS A RECIBIR EFECTIVO O EQUIVALENTES A LARGO PLAZO	0.00	0.00	0.00	0.00	0.00
BIENES INMUEBLES, INFRAESTRUCTURA Y CONSTRUCCIONES EN PROCESO	497,685,847.36	100,557,053.18	21,473,396.99	576,769,503.55	79,083,656.19
BIENES MUEBLES	131,390,545.09	14,605,943.10	375,000.00	145,621,488.19	14,230,943.10
ACTIVOS INTANGIBLES	440,809.99	278,400.00	0.00	719,209.99	278,400.00
DEPRECIACIONES, DETERIORO Y AMORTIZACIONES ACUMULADAS DE BIENES	0.00	0.00	0.00	0.00	0.00
ACTIVOS DIFERIDOS	0.00	0.00	0.00	0.00	0.00
ESTIMACIÓN POR PÉRDIDAS O DETERIORO DE ACTIVOS NO CIRCULANTES	0.00	0.00	0.00	0.00	0.00
OTROS ACTIVOS NO CIRCULANTES	0.00	0.00	0.00	0.00	0.00
TOTAL:	713,545,298.57	2,606,097,833.72	2,511,752,226.87	807,890,905.42	94,345,606.85

"BAJO PROTESTA DE DECIR VERDAD DECLARAMOS QUE LOS ESTADOS FINANCIEROS Y SUS NOTAS, SON RAZONABLEMENTE CORRECTOS Y SON REPOSABILIDAD DEL EMISOR"



MUNICIPIO DE TECOMAN, COL.
 Sistema Integral de Contabilidad Gubernamental
ESTADO ANALITICO DEL ACTIVO
DEL 1 DE ENERO AL 31 DE DICIEMBRE DE 2020

Concepto	Saldo Inicial	Cargos del Periodo	Abonos del Periodo	Saldo Final	Variación del Periodo
----------	---------------	--------------------	--------------------	-------------	-----------------------



Nota: Estas firmas corresponden al ESTADO ANALITICO DEL ACTIVO


 TESORERO MUNICIPAL

 C.P. J. JESUS ROJAS PERMIN
TESORERIA MUNICIPAL


 PRESIDENTE MUNICIPAL

 ING. ELIAS ANTONIO LOZANO OCHOA
PRESIDENCIA


 DIRECTOR DE EGRESOS Y CONTABILIDAD

 C.P. J. JESUS MORAN FLORES
DIRECCIÓN DE EGRESOS

"BAJO PROTESTA DE DECIR VERDAD DECLARAMOS QUE LOS ESTADOS FINANCIEROS Y SUS NOTAS, SON RAZONABLEMENTE CORRECTOS Y SON REONSABILIDAD DEL EMISOR"



MUNICIPIO DE TECOMAN, COL.
Sistema Integral de Contabilidad Gubernamental
ESTADO ANALITICO DE LA DEUDA Y OTROS PASIVOS
DEL 1 DE ENERO AL 31 DE DICIEMBRE DE 2020

Denominación de las Deudas	Moneda de Contratación	Institución o País Acreedor	Saldo Inicial del Periodo	Saldo Final del Periodo
DEUDA PUBLICA				
Corto Plazo				
Deuda Interna				
<i>Instituciones de Crédito</i>				
BANCO AZTECA PRESTAMO	MXN-PESOS	MEXICO	0.00	0.00
BANCO AFIRME PRESTAMO	MXN-PESOS	MEXICO	25,800,000.00	27,480,000.00
BANCO AFIRME PRESTAMO	MXN-PESOS	MEXICO	25,800,000.00	27,480,000.00
CREDITO BANOBRAS 7184	MXN - PESOS	MEXICO	0.00	0.00
CREDITO BANOBRAS 7186	MXN - PESOS	MEXICO	0.00	0.00
CREDITO BANOBRAS 7212	MXN - PESOS	MEXICO	0.00	0.00
<i>Títulos y Valores</i>				
<i>Arrendamientos Financieros</i>				
Deuda Externa				
<i>Organismos Financieros Internacionales</i>				
<i>Deuda Bilateral</i>				
<i>Títulos y Valores</i>				
<i>Arrendamientos Financieros</i>				
Subtotal Corto Plazo			51,600,000.00	54,960,000.00
Largo Plazo				
Deuda Interna				
<i>Instituciones de Crédito</i>				
CREDITO BANOBRAS 7184	MXN - PESOS	MEXICO	1,480,012.36	1,356,606.28
CREDITO BANOBRAS 7186	MXN - PESOS	MEXICO	26,942,767.38	24,696,231.26
CREDITO BANOBRAS 7212	MXN - PESOS	MEXICO	20,204,862.98	18,445,450.38
<i>Títulos y Valores</i>				
<i>Arrendamientos Financieros</i>				
Deuda Externa				
<i>Organismos Financieros Internacionales</i>				
<i>Deuda Bilateral</i>				

"BAJO PROTESTA DE DECIR VERDAD DECLARAMOS QUE LOS ESTADOS FINANCIEROS Y SUS NOTAS, SON RAZONABLEMENTE CORRECTOS Y SON REPOSABILIDAD DEL EMISOR"



MUNICIPIO DE TECOMAN, COL.
 Sistema Integral de Contabilidad Gubernamental
ESTADO ANALITICO DE LA DEUDA Y OTROS PASIVOS
 DEL 1 DE ENERO AL 31 DE DICIEMBRE DE 2020

Denominación de las Deudas	Moneda de Contratación	Institución o País Acreedor	Saldo Inicial del Periodo	Saldo Final del Periodo
<i>Títulos y Valores</i>			0.00	0.00
<i>Arrendamientos Financieros</i>			0.00	0.00
Subtotal Largo Plazo			48,627,642.72	44,498,287.92
Otros Pasivos			189,854,266.41	194,809,051.28
Total Deuda y Otros Pasivos			290,081,909.13	294,267,339.20


 TESORERO MUNICIPAL
 C.P. J. JESUS ROJAS FERMIN
TESORERIA MUNICIPAL


 PRESIDENTE MUNICIPAL
 ING. ELIAS ANTONIO LOZANO OCHOA
 PRESIDENCIA


 DIRECTOR DE EGRESOS Y CONTABILIDAD
 C.P. J. JESUS MORAN FLORES
DIRECCIÓN DE EGRESOS

"BAJO PROTESTA DE DECIR VERDAD DECLARAMOS QUE LOS ESTADOS FINANCIEROS Y SUS NOTAS, SON RAZONABLEMENTE CORRECTOS Y SON RESPONSABILIDAD DEL EMISOR"



MUNICIPIO DE TECOMAN, COL.
Sistema Integral de Contabilidad Gubernamental
CUENTA ECONOMICA
DEL 1 DE ENERO AL 31 DE DICIEMBRE DE 2020

Clave	Descripción	Importe	Total
1	INGRESOS CORRIENTES		503,984,942.98
1-1	INGRESOS DE LA GESTION		
	<i>Impuestos</i>		
	-Impuestos sobre el ingreso, las utilidades y las ganancias del capital	98,376.66	
	-Impuestos sobre la nómina y la fuerza de trabajo	0.00	
	-Impuestos sobre la propiedad	40,535,721.48	
	-Impuestos sobre la producción, el consumo y las transacciones	6,059,536.68	
	-Impuestos sobre el comercio y las transacciones/Comercio Exterior	0.00	
	-Impuestos Ecológicos	0.00	
	-Accesorios	885,289.01	
	-Otros Impuestos	0.00	
	<i>Contribuciones a la Seguridad Social</i>	0.00	
	<i>Ingresos no tributarios</i>		
	-Contribución de mejoras	0.00	
	-Derechos	38,981,807.84	
	-Productos de Tipo Corriente	4,424,012.99	
	-Aprovechamientos de Tipo Corriente	3,912,359.94	
	-Otros ingresos no tributarios	0.00	
	<i>Venta de bienes y servicios de las administraciones públicas</i>	0.00	
	<i>Renta de la propiedad</i>		
	-Intereses		
	Internos	0.00	
	Externos	0.00	
	-Dividendos y otros retiros	0.00	
	-Otras	0.00	
	<i>Incremento de existencias</i>	0.00	
	<i>Otros ingresos de la gestión</i>	0.00	
1-2	TRANSFERENCIAS Y ASIGNACIONES CORRIENTES RECIBIDAS		
	<i>Transferencias y Asignaciones Corrientes</i>		
	-Del sector privado	0.00	
	-Del sector público	197,785,079.19	
	-Del sector externo	0.00	
	<i>Participaciones</i>	211,302,759.19	
	<i>Donaciones corrientes recibidas</i>	0.00	
	<i>Otros ingresos corrientes</i>	0.00	
2	GASTOS CORRIENTES		394,661,728.47
2-1	GASTOS DE CONSUMO		
	<i>Remuneraciones</i>		
	-Sueldos y salarios	219,148,284.34	
	-Contribuciones sociales	13,148,753.82	
	-Impuestos sobre nóminas	0.00	
	<i>Compra de bienes y servicios</i>	63,258,703.35	
	<i>Disminución de existencias</i>	0.00	
	<i>Depreciación y Amortización</i>	0.00	
2-2	PRESTACIONES DE SEGURIDAD SOCIAL		
	<i>Jubilaciones</i>	65,941,690.41	
	<i>Pensiones</i>	0.00	
	<i>Otros</i>	0.00	
2-3	GASTOS DE LA PROPIEDAD		
	<i>Intereses</i>		

"BAJO PROTESTA DE DECIR VERDAD DECLARAMOS QUE LOS ESTADOS FINANCIEROS Y SUS NOTAS, SON RAZONABLEMENTE CORRECTOS Y SON RESPONSABILIDAD DEL EMISOR"

Fecha: 08/02/2021 02:13:06 p.m.

Pág.: 22



MUNICIPIO DE TECOMAN, COL.
Sistema Integral de Contabilidad Gubernamental
CUENTA ECONOMICA
DEL 1 DE ENERO AL 31 DE DICIEMBRE DE 2020

Clave	Descripción	Importe	Total
	-Internos	4,574,962.16	
	-Externos	0.00	
	<i>Dividendos y otras rentas distribuidas</i>	468,372.97	
	<i>Otros gastos de la propiedad</i>	0.00	
2-4	TRANSFERENCIAS Y ASIGNACIONES CORRIENTES OTORGADAS		
	<i>Subsidios y Subvenciones</i>	0.00	
	<i>Transferencias corrientes</i>		
	-Al sector privado	2,733,521.54	
	-Al sector público	25,361,666.74	
	-Al sector externo	0.00	
	<i>Participaciones</i>	196,749.00	
2-5	OTROS GASTOS CORRIENTES	-170,975.86	
3	RESULTADO ECONOMICO AHORRO/DESAHORRO	0.00	109,323,214.51
4	INGRESOS DE CAPITAL		0.00
4-1	INGRESOS PROPIOS DE CAPITAL		
	<i>Ingresos de Capital de las Administraciones Públicas</i>		
	-Productos de Capital	0.00	
	-Aprovechamientos de Capital	0.00	
	-Otros	0.00	
	<i>Venta de activos fijos, objetos de valor y no producidos</i>	0.00	
	<i>Disminución de existencias</i>	0.00	
	<i>Variación depreciación y amortización acumulada</i>	0.00	
4-2	TRANSFERENCIAS DE CAPITAL RECIBIDAS		
	<i>Transferencias</i>		
	-Al sector privado	0.00	
	-Al sector público	0.00	
	-Al sector externo	0.00	
4-3	RECUPERACION DE ACTIVOS FINANCIEROS (adquiridos con fines de política económica)	0.00	
5	GASTOS DE CAPITAL		93,592,999.29
5-1	FORMACION DE CAPITAL		
	<i>Formación de Capital fijo</i>		
	Construcciones en Proceso	77,333,656.19	
	Edificios y estructuras	0.00	
	Maquinaria y Equipo	11,841,306.71	
	Otros activos fijos	2,668,036.39	
	<i>Incremento de existencias</i>	0.00	
	<i>Objetos de valor</i>	0.00	
	<i>Activos no producidos</i>	1,750,000.00	
5-2	TRANSFERENCIAS Y ASIGNACIONES DE CAPITAL OTORGADAS		
	<i>Transferencias de Capital</i>		
	-Al sector privado	0.00	
	-Al sector público	0.00	
	-Al sector externo	0.00	
	<i>Participaciones</i>	0.00	
5-3	INVERSION FINANCIERA (con fines de política económica)		
	<i>Acciones y otras participaciones de capital</i>		
	Internos	0.00	

"BAJO PROTESTA DE DECIR VERDAD DECLARAMOS QUE LOS ESTADOS FINANCIEROS Y SUS NOTAS, SON RAZONABLEMENTE CORRECTOS Y SON RESPONSABILIDAD DEL EMISOR"

Fecha: 08/02/2021 02:13:06 p.m.

Pág.: 23



MUNICIPIO DE TECOMAN, COL.
Sistema Integral de Contabilidad Gubernamental
CUENTA ECONOMICA
DEL 1 DE ENERO AL 31 DE DICIEMBRE DE 2020

Clave	Descripción	Importe	Total
	Externos	0.00	
	<i>Concesión de préstamos</i>		
	Internos	0.00	
	Externos	0.00	
	<i>Títulos y valores representativos de la deuda</i>	0.00	
6	INGRESOS TOTALES (1+4)		503,984,942.98
7	GASTOS TOTALES (2+5)		488,254,727.76
8	GASTO PROGRAMABLE: (2+5-Participaciones-intereses y otros gastos de la deuda)		483,483,016.60
9	RESULTADO FINANCIERO SUPERAVIT/(DEFICIT): (3+4-5)		15,730,215.22
10	RESULTADO PRIMARIO SUPERAVIT/(DEFICIT) PRIMARIO: (9-intereses)		11,155,253.06
11	FUENTES FINANCIERAS		41,338,614.24
11-1	DISMINUCION DE ACTIVOS FINANCIEROS		
	<i>Disminución de caja y bancos (efectivos y equivalente)</i>	7,198,854.70	
	<i>Disminución de cuentas por cobrar</i>	0.00	
	<i>Disminución de documentos por cobrar</i>	0.00	
	<i>Disminución de inversiones financieras de corto plazo</i>	0.00	
	<i>Recuperación de inversiones financieras a largo plazo con fines de liquidez</i>	0.00	
	Acciones y otras participaciones de capital		
	Internos	0.00	
	Externos	0.00	
	Concesión de préstamos		
	Internos	0.00	
	Externos	0.00	
	Títulos y valores representativos de la deuda	0.00	
	<i>Disminución de otros activos financieros</i>	17,982.32	
11-2	INCREMENTO DE PASIVOS		
	<i>Incremento de cuentas por pagar</i>	2,512,422.42	
	<i>Incremento de documentos por pagar</i>	0.00	
	<i>Incremento de otros pasivos de corto plazo</i>	0.00	
	<i>Endeudamiento público</i>		
	Interno		
	Colocación de títulos y valores de la deuda pública interna	31,609,354.80	
	Obtención de Préstamos internos	0.00	
	Otros	0.00	
	Externo		
	Colocación de títulos y valores de la deuda pública externa	0.00	
	Obtención de Préstamos externos	0.00	
	Otros	0.00	
	<i>Incremento de otros pasivos de largo plazo</i>	0.00	
11-3	INCREMENTO DEL PATRIMONIO	0.00	

"BAJO PROTESTA DE DECIR VERDAD DECLARAMOS QUE LOS ESTADOS FINANCIEROS Y SUS NOTAS, SON RAZONABLEMENTE CORRECTOS Y SON REponsabilidad DEL EMISOR"

Fecha: 08/02/2021 02:13:06 p.m.

Pág.: 24



MUNICIPIO DE TECOMAN, COL.
Sistema Integral de Contabilidad Gubernamental
CUENTA ECONOMICA
DEL 1 DE ENERO AL 31 DE DICIEMBRE DE 2020

Clave	Descripción	Importe	Total
12	APLICACIONES FINANCIERAS (USOS)		59,129,225.63
12-1	INCREMENTO DE ACTIVOS FINANCIEROS		
	<i>Incremento de caja y bancos (efectivos y equivalente)</i>	0.00	
	<i>Incremento de cuentas por cobrar</i>	7,969,444.58	
	<i>Incremento de documentos por cobrar</i>	0.00	
	<i>Incremento de inversiones financieras de corto plazo</i>	0.00	
	<i>Inversiones financieras a largo plazo con fines de liquidez</i>		
	Acciones y otras participaciones de capital		
	Internos	0.00	
	Externos	0.00	
	Concesiones de préstamos		
	Internos	0.00	
	Externos	0.00	
	Títulos y Valores representativos de la deuda	0.00	
	Compra de obligaciones negociables	0.00	
	Concesión de préstamos	0.00	
	<i>Incremento de otros activos financieros</i>	0.00	
12-2	DISMINUCION DE PASIVOS		
	<i>Disminución de cuentas por pagar</i>	0.00	
	<i>Disminución de documentos por pagar</i>	0.00	
	<i>Disminución de otros pasivos de corto plazo</i>	0.00	
	<i>Amortización de la deuda</i>		
	Interna		
	Amortización de títulos y valores de la deuda pública interna	29,929,354.80	
	Amortización de préstamos internos	0.00	
	Otra	0.00	
	Externa		
	Amortización de títulos y valores de la deuda pública externa	0.00	
	Amortización de préstamos externos	0.00	
	Otra	0.00	
	<i>Disminución de otros pasivos de largo plazo</i>	4,129,354.80	
12-3	DISMINUCION DE PATRIMONIO	17,101,071.45	

"BAJO PROTESTA DE DECIR VERDAD DECLARAMOS QUE LOS ESTADOS FINANCIEROS Y SUS NOTAS, SON RAZONABLEMENTE CORRECTOS Y SON RESPONSABILIDAD DEL EMISOR"

Fecha: 08/02/2021 02:13:06 p.m.

Pág.: 25

- **Información Presupuestaria**



- **Información Presupuestaria**
Estado Analítico de Ingresos





MUNICIPIO DE TECOMAN, COL.
Sistema Integral de Contabilidad Gubernamental
ESTADO ANALITICO DE INGRESOS
DEL 1 DE ENERO AL 31 DE DICIEMBRE DE 2020

Análisis por: Clasificación por Rubro de Ingresos

Clave Presupuestaria	Descripción	Estimado Ene-Dic	Ampliaciones / (Reducciones) Ene-Dic	Modificado Ene-Dic	Devengado Ene-Dic	Recaudado Ene-Dic	Diferencia Ene-Dic
Rubro							
1	IMPUESTOS	48,727,156.67	8,142,016.30	56,869,172.97	47,578,923.83	47,578,923.83	-1,148,232.84
2	CUOTAS Y APORTACIONES DE SEGURIDAD SOCIAL	0.00	0.00	0.00	0.00	0.00	0.00
3	CONTRIBUCIONES DE MEJORAS	0.00	0.00	0.00	0.00	0.00	0.00
4	DERECHOS	37,250,545.58	2,599,119.73	39,849,665.31	38,981,807.84	38,981,807.84	1,731,262.26
5	PRODUCTOS	2,264,378.46	1,794,134.77	4,058,513.23	4,424,012.99	4,424,012.99	2,159,634.53
6	APROVECHAMIENTOS	1,959,567.45	2,303,276.65	4,262,844.10	3,912,359.94	3,912,359.94	1,952,792.49
7	INGRESOS POR VENTA DE BIENES, PRESTACIÓN DE SERVICIOS Y OTROS INGRESOS	0.00	0.00	0.00	0.00	0.00	0.00
8	PARTICIPACIONES, APORTACIONES, CONVENIOS, INCENTIVOS DERIVADOS DE LA COLABORACIÓN FISCAL Y FONDOS DISTINTOS DE APORTACIONES	367,798,351.84	38,306,150.73	406,104,502.57	409,087,838.38	409,087,838.38	41,289,486.54
9	TRANSFERENCIAS, ASIGNACIONES, SUBSIDIOS Y SUBVENCIONES, Y PENSIONES Y JUBILACIONES	0.00	0.00	0.00	0.00	0.00	0.00
10	INGRESOS DERIVADOS DE FINANCIAMIENTOS	0.00	23,750,063.89	23,750,063.89	27,480,000.00	27,480,000.00	27,480,000.00
TOTAL:		458,000,000.00	76,894,762.07	534,894,762.07	531,464,942.98	531,464,942.98	73,464,942.98
Ingresos excedentes:				534,894,762.07			73,464,942.98

"BAJO PROTESTA DE DECIR VERDAD DECLARAMOS QUE LOS ESTADOS FINANCIEROS Y SUS NOTAS, SON RAZONABLEMENTE CORRECTOS Y SON REponsABILIDAD DEL EMISOR"

Fecha: 08/02/2021 02:13:08 p.m.



MUNICIPIO DE TECOMAN, COL.
Sistema Integral de Contabilidad Gubernamental
ESTADO ANALITICO DE INGRESOS
DEL 1 DE ENERO AL 31 DE DICIEMBRE DE 2020

Análisis por: Fuente de Financiamiento

Clave Presupuestaria	Descripción	Estimado Ene-Dic	Ampliaciones / (Reducciones) Ene-Dic	Modificado Ene-Dic	Devengado Ene-Dic	Recaudado Ene-Dic	Diferencia Ene-Dic
Rubro							
INGRESOS DEL PODER EJECUTIVO FEDERAL O ESTATAL Y DE LOS MUNICIPIOS							
1	IMPUESTOS	48,727,156.67	8,142,016.30	56,869,172.97	47,578,923.83	47,578,923.83	-1,148,232.84
2	CUOTAS Y APORTACIONES DE SEGURIDAD SOCIAL	0.00	0.00	0.00	0.00	0.00	0.00
3	CONTRIBUCIONES DE MEJORAS	0.00	0.00	0.00	0.00	0.00	0.00
4	DERECHOS	37,250,545.58	2,599,119.73	39,849,665.31	38,981,807.84	38,981,807.84	1,731,262.26
5	PRODUCTOS	2,264,378.46	1,794,134.77	4,058,513.23	4,424,012.99	4,424,012.99	2,159,634.53
6	APROVECHAMIENTOS	1,959,567.45	2,303,276.65	4,262,844.10	3,912,359.94	3,912,359.94	1,952,792.49
8	PARTICIPACIONES, APORTACIONES, CONVENIOS, INCENTIVOS DERIVADOS DE LA COLABORACIÓN FISCAL Y FONDOS DISTINTOS DE APORTACIONES	367,798,351.84	38,306,150.73	406,104,502.57	409,087,838.38	409,087,838.38	41,289,486.54
9	TRANSFERENCIAS, ASIGNACIONES, SUBSIDIOS Y SUBVENCIONES, Y PENSIONES Y JUBILACIONES	0.00	0.00	0.00	0.00	0.00	0.00
	SUBTOTAL:	458,000,000.00	53,144,698.18	511,144,698.18	503,984,942.98	503,984,942.98	45,984,942.98
INGRESOS DE LOS ENTES PÚBLICOS DE LOS PODERES LEGISLATIVO Y JUDICIAL, DE LOS ÓRGANOS AUTÓNOMOS Y DEL SECTOR PARAESTATAL O PARAMUNICIPAL, ASÍ COMO DE LAS EMPRESAS PRODUCTIVAS DEL ESTADO							
7	INGRESOS POR VENTA DE BIENES, PRESTACIÓN DE SERVICIOS Y OTROS INGRESOS	0.00	0.00	0.00	0.00	0.00	0.00
	SUBTOTAL:	0.00	0.00	0.00	0.00	0.00	0.00
INGRESOS DERIVADOS DE FINANCIAMIENTO							
10	INGRESOS DERIVADOS DE FINANCIAMIENTOS	0.00	23,750,063.89	23,750,063.89	27,480,000.00	27,480,000.00	27,480,000.00
	SUBTOTAL:	0.00	23,750,063.89	23,750,063.89	27,480,000.00	27,480,000.00	27,480,000.00

"BAJO PROTESTA DE DECIR VERDAD DECLARAMOS QUE LOS ESTADOS FINANCIEROS Y SUS NOTAS, SON RAZONABLEMENTE CORRECTOS Y SON REPOSABILIDAD DEL EMISOR"

Fecha: 08/02/2021 02:13:08 p.m.



MUNICIPIO DE TECOMAN, COL.
Sistema Integral de Contabilidad Gubernamental
ESTADO ANALITICO DE INGRESOS
DEL 1 DE ENERO AL 31 DE DICIEMBRE DE 2020

Análisis por: Fuente de Financiamiento

Clave Presupuestaria Descripción	Estimado Ene-Dic	Ampliaciones / (Reducciones) Ene-Dic	Modificado Ene-Dic	Devengado Ene-Dic	Recaudado Ene-Dic	Diferencia Ene-Dic
Rubro						
TOTAL:	458,000,000.00	76,894,762.07	534,894,762.07	531,464,942.98	531,464,942.98	73,464,942.98
Ingresos excedentes:			534,894,762.07			73,464,942.98

"BAJO PROTESTA DE DECIR VERDAD DECLARAMOS QUE LOS ESTADOS FINANCIEROS Y SUS NOTAS, SON RAZONABLEMENTE CORRECTOS Y SON RESPONSABILIDAD DEL EMISOR"

Fecha: 08/02/2021 02:13:08 p.m.

- **Información Presupuestaria**

- Estado Analítico del Presupuesto de Egresos***





MUNICIPIO DE TECOMAN, COL.
Sistema Integral de Contabilidad Gubernamental
ESTADO ANALITICO DEL EJERCICIO DEL PRESUPUESTO DE EGRESOS
 Clasificador por Objeto del Gasto (Capítulo y Concepto)
DEL 1 DE ENERO AL 31 DE DICIEMBRE DE 2020

Análisis por: Clasificador por Objeto del Gasto

Clave Presupuestaria	Descripción	Aprobado Ene-Dic	Ampliaciones / (Reducciones) Ene-Dic	Modificado Ene-Dic	Devengado Ene-Dic	Pagado Ene-Dic	Subejercicio Ene-Dic
1 0	SERVICIOS PERSONALES	228,754,304.01	13,619,164.82	242,373,468.83	232,297,038.16	211,653,985.58	10,076,430.67
1 1	REMUNERACIONES AL PERSONAL DE CARACTER PERMANENTE	104,499,793.65	4,874,702.21	109,374,495.86	104,382,903.02	104,360,923.11	4,991,592.84
1 2	REMUNERACIONES AL PERSONAL DE CARÁCTER TRANSITORIO	9,604,226.04	785,183.30	10,389,409.34	10,336,029.46	10,336,029.46	53,379.88
1 3	REMUNERACIONES ADICIONALES Y ESPECIALES	53,282,336.37	1,408,892.01	54,691,228.38	50,673,971.51	39,985,889.13	4,017,256.87
1 4	SEGURIDAD SOCIAL	12,626,943.23	531,810.57	13,158,753.80	13,148,753.82	11,978,551.53	9,999.98
1 5	OTRAS PRESTACIONES SOCIALES Y ECONOMICAS	48,741,004.72	6,018,576.73	54,759,581.45	53,755,380.35	44,992,592.35	1,004,201.10
1 6	PREVISIONES	0.00	0.00	0.00	0.00	0.00	0.00
1 7	PAGO DE ESTIMULOS A SERVIDORES PUBLICOS	0.00	0.00	0.00	0.00	0.00	0.00
2 0	MATERIALES Y SUMINISTROS	10,299,200.27	11,296,069.55	21,595,269.82	20,843,426.15	17,683,959.58	751,843.67
2 1	MATERIALES DE ADMINISTRACION, EMISION DE DOCUMENTOS Y ARTICULOS OFICIALES	853,600.28	276,685.73	1,130,286.01	988,319.42	938,429.71	141,966.59
2 2	ALIMENTOS Y UTENSILIOS	252,000.00	410,565.31	662,565.31	630,600.46	625,000.46	31,964.85
2 3	MATERIAS PRIMAS Y MATERIALES DE PRODUCCION Y COMERCIALIZACION	0.00	0.00	0.00	0.00	0.00	0.00
2 4	MATERIALES Y ARTICULOS DE CONSTRUCCION Y DE REPARACION	1,158,000.00	-19,582.68	1,138,417.32	1,002,902.47	882,408.35	135,514.85
2 5	PRODUCTOS QUIMICOS, FARMACEUTICOS Y DE LABORATORIO	37,200.00	692,254.21	729,454.21	697,649.65	697,649.65	31,804.56
2 6	COMBUSTIBLES, LUBRICANTES Y ADITIVOS	7,155,999.99	1,676,917.20	8,832,917.19	8,714,167.35	7,163,907.75	118,749.84
2 7	VESTUARIO, BLANCOS, PRENDAS DE PROTECCION Y ARTICULOS DEPORTIVOS	14,400.00	4,869,604.98	4,884,004.98	4,842,778.41	4,362,584.82	41,226.57
2 8	MATERIALES Y SUMINISTROS PARA SEGURIDAD	0.00	2,844,976.68	2,844,976.68	2,831,930.43	1,931,811.53	13,046.25
2 9	HERRAMIENTAS, REFACCIONES Y ACCESORIOS MENORES	828,000.00	544,648.12	1,372,648.12	1,135,077.96	1,082,167.31	237,570.16
3 0	SERVICIOS GENERALES	26,232,479.33	18,518,241.28	44,750,720.61	42,883,650.17	41,179,436.10	1,867,070.44
3 1	SERVICIOS BÁSICOS	13,473,479.49	12,148,125.09	25,621,604.58	25,521,373.89	25,461,722.56	100,230.69
3 2	SERVICIOS DE ARRENDAMIENTO	1,200,000.00	741,400.00	1,941,400.00	1,790,241.81	1,632,853.01	151,158.19
3 3	SERVICIOS PROFESIONALES, CIENTIFICOS, TECNICOS Y OTROS SERVICIOS	402,000.00	3,517,894.56	3,919,894.56	3,670,548.01	2,460,343.98	249,346.55
3 4	SERVICIOS FINANCIEROS, BANCARIOS Y COMERCIALES	2,355,999.84	617,532.59	2,973,532.43	2,797,206.64	2,797,206.64	176,325.79
3 5	SERVICIOS DE INSTALACION, REPARACION, MANTENIMIENTO Y CONSERVACION	4,757,000.00	-170,755.14	4,586,244.86	4,232,758.77	4,028,070.54	353,486.09
3 6	SERVICIOS DE COMUNICACION SOCIAL Y PUBLICIDAD	540,000.00	60,100.00	600,100.00	532,259.20	532,259.20	67,840.80
3 7	SERVICIOS DE TRASLADO Y VIATICOS	240,000.00	-111,639.16	128,360.84	49,465.57	49,465.57	78,895.27
3 8	SERVICIOS OFICIALES	804,000.00	-526,471.51	277,528.49	191,528.88	185,728.88	85,999.61
3 9	OTROS SERVICIOS GENERALES	2,460,000.00	2,242,054.85	4,702,054.85	4,098,267.40	4,031,785.72	603,787.45

"BAJO PROTESTA DE DECIR VERDAD DECLARAMOS QUE LOS ESTADOS FINANCIEROS Y SUS NOTAS, SON RAZONABLEMENTE CORRECTOS Y SON REPOSABILIDAD DEL EMISOR"



MUNICIPIO DE TECOMAN, COL.
Sistema Integral de Contabilidad Gubernamental
ESTADO ANALITICO DEL EJERCICIO DEL PRESUPUESTO DE EGRESOS
 Clasificador por Objeto del Gasto (Capítulo y Concepto)
DEL 1 DE ENERO AL 31 DE DICIEMBRE DE 2020

Análisis por: Clasificador por Objeto del Gasto

Clave Presupuestaria	Descripción	Aprobado Ene-Dic	Ampliaciones / (Reducciones) Ene-Dic	Modificado Ene-Dic	Devengado Ene-Dic	Pagado Ene-Dic	Subejercicio Ene-Dic
Cap-Con							
4 0	TRANSFERENCIAS, ASIGNACIONES, SUBSIDIOS Y OTRAS AYUDAS	79,994,783.89	15,052,686.57	95,047,470.46	94,036,878.69	87,882,794.25	1,010,591.77
4 1	TRANSFERENCIAS INTERNAS Y ASIGNACIONES AL SECTOR PÚBLICO	22,499,999.99	2,895,000.06	25,395,000.05	25,361,666.74	25,361,666.74	33,333.31
4 2	TRANSFERENCIAS AL RESTO DEL SECTOR PUBLICO	0.00	0.00	0.00	0.00	0.00	0.00
4 3	SUBSIDIOS Y SUBVENCIONES	1,200,000.00	20,780.00	1,220,780.00	1,210,600.00	1,210,600.00	10,180.00
4 4	AYUDAS SOCIALES	1,520,000.00	970,000.00	2,490,000.00	1,522,921.54	1,052,922.14	967,078.46
4 5	PENSIONES Y JUBILACIONES	54,774,783.90	11,166,906.51	65,941,690.41	65,941,690.41	60,257,605.37	0.00
4 6	TRANSFERENCIAS A FIDEICOMISOS, MANDATOS Y CONTRATOS ANALOGOS.	0.00	0.00	0.00	0.00	0.00	0.00
4 7	TRANSFERENCIAS A LA SEGURIDAD SOCIAL	0.00	0.00	0.00	0.00	0.00	0.00
4 8	DONATIVOS	0.00	0.00	0.00	0.00	0.00	0.00
4 9	TRANSFERENCIAS AL EXTERIOR	0.00	0.00	0.00	0.00	0.00	0.00
5 0	BIENES MUEBLES, INMUEBLES E INTANGIBLES	218,857.10	16,429,592.21	16,648,449.31	16,259,343.10	15,734,060.11	389,106.21
5 1	MOBILIARIO Y EQUIPO DE ADMINISTRACION	198,857.10	442,679.00	641,536.10	503,015.89	83,532.90	138,520.21
5 2	MOBILIARIO Y EQUIPO EDUCACIONAL Y RECREATIVO	0.00	86,611.00	86,611.00	75,245.00	75,245.00	11,366.00
5 3	EQUIPO E INSTRUMENTAL MEDICO Y DE LABORATORIO	0.00	0.00	0.00	0.00	0.00	0.00
5 4	VEHICULOS Y EQUIPO DE TRANSPORTE	0.00	7,039,400.02	7,039,400.02	6,844,400.02	6,844,400.02	195,000.00
5 5	EQUIPO DE DEFENSA Y SEGURIDAD	0.00	2,389,636.39	2,389,636.39	2,389,636.39	2,389,636.39	0.00
5 6	MAQUINARIA, OTROS EQUIPOS Y HERRAMIENTAS	20,000.00	4,441,265.80	4,461,265.80	4,418,645.80	4,405,645.80	42,620.00
5 7	ACTIVOS BIOLOGICOS	0.00	0.00	0.00	0.00	0.00	0.00
5 8	BIENES INMUEBLES	0.00	1,750,000.00	1,750,000.00	1,750,000.00	1,750,000.00	0.00
5 9	ACTIVOS INTANGIBLES	0.00	280,000.00	280,000.00	278,400.00	185,600.00	1,600.00
6 0	INVERSION PUBLICA	74,172,211.00	3,171,066.86	77,343,277.86	77,333,656.19	61,078,512.39	9,621.67
6 1	OBRA PUBLICA EN BIENES DE DOMINIO PUBLICO	74,172,211.00	1,972,423.81	76,144,634.81	76,135,013.15	60,379,869.35	9,621.66
6 2	OBRA PUBLICA EN BIENES PROPIOS	0.00	1,198,643.05	1,198,643.05	1,198,643.04	698,643.04	0.01
6 3	PROYECTOS PRODUCTIVOS Y ACCIONES DE FOMENTO	0.00	0.00	0.00	0.00	0.00	0.00
7 0	INVERSIONES FINANCIERAS Y OTRAS PROVISIONES	25,056.00	0.00	25,056.00	20,007.28	20,007.28	5,048.72
7 1	INVERSIONES PARA EL FOMENTO DE ACTIVIDADES PRODUCTIVAS	0.00	0.00	0.00	0.00	0.00	0.00
7 2	ACCIONES Y PARTICIPACIONES DE CAPITAL	0.00	0.00	0.00	0.00	0.00	0.00
7 3	COMPRA DE TITULOS Y VALORES	0.00	0.00	0.00	0.00	0.00	0.00
7 4	CONCESION DE PRESTAMOS	0.00	0.00	0.00	0.00	0.00	0.00
7 5	INVERSIONES EN FIDEICOMISOS, MANDATOS Y OTROS ANALOGOS	0.00	0.00	0.00	0.00	0.00	0.00
7 6	OTRAS INVERSIONES FINANCIERAS	0.00	0.00	0.00	0.00	0.00	0.00

"BAJO PROTESTA DE DECIR VERDAD DECLARAMOS QUE LOS ESTADOS FINANCIEROS Y SUS NOTAS, SON RAZONABLEMENTE CORRECTOS Y SON RESPONSABILIDAD DEL EMISOR"



MUNICIPIO DE TECOMAN, COL.
Sistema Integral de Contabilidad Gubernamental
ESTADO ANALITICO DEL EJERCICIO DEL PRESUPUESTO DE EGRESOS
 Clasificador por Objeto del Gasto (Capítulo y Concepto)
DEL 1 DE ENERO AL 31 DE DICIEMBRE DE 2020

Análisis por: Clasificador por Objeto del Gasto

Clave Presupuestaria Cap-Con	Descripción	Aprobado Ene-Dic	Ampliaciones / (Reducciones) Ene-Dic	Modificado Ene-Dic	Devengado Ene-Dic	Pagado Ene-Dic	Subejercicio Ene-Dic
7 9	PROVISIONES PARA CONTINGENCIAS Y OTRAS EROGACIONES ESPECIALES	25,056.00	0.00	25,056.00	20,007.28	20,007.28	5,048.72
8 0	PARTICIPACIONES Y APORTACIONES	397,751.64	0.00	397,751.64	196,749.00	196,749.00	201,002.64
8 1	PARTICIPACIONES	397,751.64	0.00	397,751.64	196,749.00	196,749.00	201,002.64
8 3	APORTACIONES	0.00	0.00	0.00	0.00	0.00	0.00
8 5	CONVENIOS	0.00	0.00	0.00	0.00	0.00	0.00
9 0	DEUDA PUBLICA	37,905,356.76	-1,192,059.22	36,713,297.54	63,952,996.97	62,499,325.75	-27,239,699.43
9 1	AMORTIZACION DE LA DEUDA PUBLICA	29,929,354.80	0.00	29,929,354.80	29,929,354.80	29,929,354.80	0.00
9 2	INTERESES DE LA DEUDA PUBLICA	5,843,401.16	-1,192,059.22	4,651,341.94	4,574,962.16	4,574,962.16	76,379.78
9 3	COMISIONES DE LA DEUDA PUBLICA	0.00	0.00	0.00	0.00	0.00	0.00
9 4	GASTOS DE LA DEUDA PUBLICA	0.00	0.00	0.00	0.00	0.00	0.00
9 5	COSTO POR CEBERTURAS	0.00	0.00	0.00	0.00	0.00	0.00
9 6	APOYOS FINANCIEROS	0.00	0.00	0.00	0.00	0.00	0.00
9 9	ADEUDOS DE EJERCICIOS FISCALES ANTERIORES (ADEFAS)	2,132,600.80	0.00	2,132,600.80	29,448,680.01	27,995,008.79	-27,316,079.21
TOTAL DEL GASTO:		458,000,000.00	76,894,762.07	534,894,762.07	547,823,745.71	497,928,830.04	-12,928,983.64

"BAJO PROTESTA DE DECIR VERDAD DECLARAMOS QUE LOS ESTADOS FINANCIEROS Y SUS NOTAS, SON RAZONABLEMENTE CORRECTOS Y SON RESPONSABILIDAD DEL EMISOR"

Fecha: 08/02/2021 02:13:10 p.m.



MUNICIPIO DE TECOMAN, COL.
Sistema Integral de Contabilidad Gubernamental
ESTADO ANALITICO DEL EJERCICIO DEL PRESUPUESTO DE EGRESOS
Clasificación Económica (Tipo de Gasto)
DEL 1 DE ENERO AL 31 DE DICIEMBRE DE 2020

Análisis por: Clasificación Económica

Clave Presupuestaria	Descripción	Aprobado Ene-Dic	Ampliaciones / (Reducciones) Ene-Dic	Modificado Ene-Dic	Devengado Ene-Dic	Pagado Ene-Dic	Subejercicio Ene-Dic
TG							
1	GASTO CORRIENTE	290,020,688.84	64,788,443.57	354,809,132.41	340,978,634.48	313,304,058.38	13,830,497.93
2	GASTO DE CAPITAL	73,820,211.00	2,313,066.83	76,133,277.83	76,123,656.16	61,078,512.39	9,621.67
3	AMORTIZACION DE LA DEUDA Y DISMINUCION DE PASIVOS	37,905,356.76	-1,192,059.22	36,713,297.54	63,952,996.97	62,499,325.75	-27,239,699.43
4	PENSIONES Y JUBILACIONES	54,774,783.90	11,166,906.51	65,941,690.41	65,941,690.41	60,257,605.37	0.00
5	PARTICIPACIONES	1,478,959.50	-181,595.62	1,297,363.88	826,767.69	789,328.15	470,596.19
TOTAL DEL GASTO:		458,000,000.00	76,894,762.07	534,894,762.07	547,823,745.71	497,928,830.04	-12,928,983.64



MUNICIPIO DE TECOMAN, COL.
Sistema Integral de Contabilidad Gubernamental
ESTADO ANALITICO DEL EJERCICIO DEL PRESUPUESTO DE EGRESOS
 Clasificación Administrativa

DEL 1 DE ENERO AL 31 DE DICIEMBRE DE 2020

Análisis por: Clasificación Administrativa

Clave Presupuestaria Descripción	Aprobado Ene-Dic	Ampliaciones / (Reducciones) Ene-Dic	Modificado Ene-Dic	Devengado Ene-Dic	Pagado Ene-Dic	Subejercicio Ene-Dic
01 CABILDO	13,920,023.51	-2,289,137.68	11,630,885.83	11,609,881.76	11,585,028.66	21,004.07
01 01 CABILDO	13,920,023.51	-2,289,137.68	11,630,885.83	11,609,881.76	11,585,028.66	21,004.07
01 01 01 DESPACHO DE CABILDO	13,920,023.51	-2,289,137.68	11,630,885.83	11,609,881.76	11,585,028.66	21,004.07
02 PRESIDENCIA MUNICIPAL	11,607,620.88	-894,542.86	10,713,078.02	9,355,112.96	8,801,075.80	1,357,965.06
02 01 PRESIDENCIA MUNICIPAL	2,132,783.71	-422,067.14	1,710,716.57	1,666,635.04	1,622,323.22	44,081.53
02 01 01 DESPACHO DE PRESIDENCIA MUNICIPAL	2,132,783.71	-422,067.14	1,710,716.57	1,666,635.04	1,622,323.22	44,081.53
02 02 COMUNICACION SOCIAL	1,447,579.93	1,392.25	1,448,972.18	1,329,429.75	1,295,607.35	119,542.43
02 02 01 DIRECCION DE COMUNICACION SOCIAL	1,447,579.93	1,392.25	1,448,972.18	1,329,429.75	1,295,607.35	119,542.43
02 03 ATENCION CIUDADANA	1,792,071.77	-10,847.34	1,781,224.43	1,265,198.27	884,598.39	516,026.16
02 03 01 DIRECCION DE ATENCION CIUDADANA	1,792,071.77	-10,847.34	1,781,224.43	1,265,198.27	884,598.39	516,026.16
02 04 DESARROLLO SOCIAL	360,139.57	-440.30	359,699.27	320,583.73	320,583.73	39,115.54
02 04 01 DIRECCION DE DESARROLLO SOCIAL	360,139.57	-440.30	359,699.27	320,583.73	320,583.73	39,115.54
02 05 FOMENTO ECONOMICO	2,557,583.52	-298,402.27	2,259,181.25	1,945,731.86	1,861,728.80	313,449.39
02 05 01 DIRECCION DE FOMENTO ECONOMICO	2,557,583.52	-298,402.27	2,259,181.25	1,945,731.86	1,861,728.80	313,449.39
02 06 SISTEMA DE PROTECCION INTEGRAL DE NIÑAS, NIÑOS Y ADOLESCENTES	304,802.99	0.00	304,802.99	275,030.84	275,030.84	29,772.15
02 06 01 DIRECCION DEL SISTEMA DE PROTECCION INTEGRAL DE NIÑAS, NIÑOS Y ADOLESCENTES	304,802.99	0.00	304,802.99	275,030.84	275,030.84	29,772.15
02 07 UNIDAD DE TRANSPARENCIA Y ACCESO A LA INFORMACION PUBLICA MUNICIPAL	854,866.05	-90,000.00	764,866.05	618,491.18	618,491.18	146,374.87
02 07 01 DIRECCION DE TRANSPARENCIA Y ACCESO A LA INFORMACION PUBLICA MUNICIPAL	854,866.05	-90,000.00	764,866.05	618,491.18	618,491.18	146,374.87
02 08 PROTECCION CIVIL	2,157,793.34	-74,178.06	2,083,615.28	1,934,012.29	1,922,712.29	149,602.99
02 08 01 DIRECCION DE PROTECCION CIVIL	2,157,793.34	-74,178.06	2,083,615.28	1,934,012.29	1,922,712.29	149,602.99
03 SECRETARIA DEL AYUNTAMIENTO	14,529,983.59	136,600.91	14,666,584.50	13,995,573.28	12,927,427.81	671,011.22
03 01 SECRETARIA DEL AYUNTAMIENTO	3,708,694.90	-64,893.43	3,643,801.47	3,295,551.18	3,110,482.22	348,250.29
03 01 01 DESPACHO DE LA SECRETARIA DEL AYUNTAMIENTO	2,353,232.83	-225,560.28	2,127,672.55	1,905,273.17	1,830,531.78	222,399.38
03 01 02 JEFATURA DE LOS SERVICIOS MUNICIPALES DE SALUD	1,146,128.30	304,193.57	1,450,321.87	1,390,278.01	1,279,950.44	60,043.86
03 01 03 COORDINACION DE SESIONES DE CABILDO	209,333.77	-143,526.72	65,807.05	0.00	0.00	65,807.05
03 02 REGISTRO CIVIL	2,288,883.93	46,350.55	2,335,234.48	2,290,343.34	2,122,924.84	44,891.14
03 02 01 OFICIALIA DEL REGISTRO CIVIL	2,288,883.93	46,350.55	2,335,234.48	2,290,343.34	2,122,924.84	44,891.14
03 03 EDUCACION Y CULTURA	8,532,404.76	155,143.79	8,687,548.55	8,409,678.76	7,694,020.75	277,869.79
03 03 01 DIRECCION DE EDUCACION Y CULTURA	8,532,404.76	155,143.79	8,687,548.55	8,409,678.76	7,694,020.75	277,869.79
04 OFICIALIA MAYOR	32,528,193.80	2,560,154.41	35,088,348.21	34,071,759.42	27,082,512.07	1,016,588.79
04 01 OFICIALIA MAYOR	20,738,796.81	347,393.12	21,086,189.93	20,487,274.19	14,569,045.13	598,915.74
04 01 01 DESPACHO DE LA OFICIALIA MAYOR	20,738,796.81	347,393.12	21,086,189.93	20,487,274.19	14,569,045.13	598,915.74

"BAJO PROTESTA DE DECIR VERDAD DECLARAMOS QUE LOS ESTADOS FINANCIEROS Y SUS NOTAS, SON RAZONABLEMENTE CORRECTOS Y SON REPOSABILIDAD DEL EMISOR"



MUNICIPIO DE TECOMAN, COL.
Sistema Integral de Contabilidad Gubernamental
ESTADO ANALITICO DEL EJERCICIO DEL PRESUPUESTO DE EGRESOS
 Clasificación Administrativa

DEL 1 DE ENERO AL 31 DE DICIEMBRE DE 2020

Análisis por: Clasificación Administrativa

Clave Presupuestaria Descripción UP-UR-UE	Aprobado Ene-Dic	Ampliaciones / (Reducciones) Ene-Dic	Modificado Ene-Dic	Devengado Ene-Dic	Pagado Ene-Dic	Subejercicio Ene-Dic
04 02 RECURSOS MATERIALES	2,031,780.73	7,594.50	2,039,375.23	1,949,054.03	1,820,365.53	90,321.20
04 02 01 DIRECCION DE RECURSOS MATERIALES	2,031,780.73	7,594.50	2,039,375.23	1,949,054.03	1,820,365.53	90,321.20
04 03 RECURSOS HUMANOS	2,581,326.09	-218,311.97	2,363,014.12	2,233,540.36	2,020,497.87	129,473.76
04 03 01 DIRECCION DE RECURSOS HUMANOS	2,581,326.09	-218,311.97	2,363,014.12	2,233,540.36	2,020,497.87	129,473.76
04 04 CONTROL PATRIMONIAL	818,031.01	2,108,254.44	2,926,285.45	2,782,564.18	2,770,961.18	143,721.27
04 04 01 DIRECCION DE CONTROL PATRIMONIAL	818,031.01	2,108,254.44	2,926,285.45	2,782,564.18	2,770,961.18	143,721.27
04 05 SERVICIOS GENERALES	6,358,259.16	315,224.32	6,673,483.48	6,619,326.66	5,901,642.36	54,156.82
04 05 01 DIRECCION DE SERVICIOS GENERALES	6,358,259.16	315,224.32	6,673,483.48	6,619,326.66	5,901,642.36	54,156.82
05 TESORERIA MUNICIPAL	133,683,575.68	-70,383,824.99	63,299,750.69	88,226,313.00	83,155,946.86	-24,926,562.31
05 01 TESORERIA MUNICIPAL	40,825,541.69	1,169,358.76	41,994,900.45	68,215,140.48	66,677,939.16	-26,220,240.03
05 01 01 DESPACHO DE LA TESORERIA MUNICIPAL	40,825,541.69	1,169,358.76	41,994,900.45	68,215,140.48	66,677,939.16	-26,220,240.03
05 02 CATASTRO	1,979,831.99	-47,878.01	1,931,953.98	1,873,452.86	1,722,600.47	58,501.12
05 02 01 DIRECCION DE CATASTRO	1,979,831.99	-47,878.01	1,931,953.98	1,873,452.86	1,722,600.47	58,501.12
05 03 EGRESOS Y CONTABILIDAD	3,130,122.13	371,411.96	3,501,534.09	3,487,393.86	3,122,911.34	14,140.23
05 03 01 DIRECCION DE EGRESOS Y CONTABILIDAD	3,130,122.13	371,411.96	3,501,534.09	3,487,393.86	3,122,911.34	14,140.23
05 04 INGRESOS	7,097,848.93	-5,821.31	7,092,027.62	6,823,904.00	6,038,237.18	268,123.62
05 04 01 DIRECCION DE INGRESOS	7,097,848.93	-5,821.31	7,092,027.62	6,823,904.00	6,038,237.18	268,123.62
05 05 REGLAMENTOS Y APREMIOS	2,173,636.62	755.43	2,174,392.05	1,797,581.86	1,776,942.41	376,810.19
05 05 01 DIRECCION DE REGLAMENTOS Y APREMIOS	2,173,636.62	755.43	2,174,392.05	1,797,581.86	1,776,942.41	376,810.19
05 06 SISTEMAS	2,293,352.66	320,000.00	2,613,352.66	2,283,809.04	2,074,369.65	329,543.62
05 06 01 DIRECCION DE SISTEMAS	2,293,352.66	320,000.00	2,613,352.66	2,283,809.04	2,074,369.65	329,543.62
05 07 PLANEACION Y DESARROLLO MUNICIPAL	76,183,241.66	-72,191,651.82	3,991,589.84	3,745,030.90	1,742,946.65	246,558.94
05 07 01 DIRECCION DE PLANEACION Y DESARROLLO MUNICIPAL	76,183,241.66	-72,191,651.82	3,991,589.84	3,745,030.90	1,742,946.65	246,558.94
06 CONTRALORIA MUNICIPAL	2,864,305.02	-59,685.44	2,804,619.58	1,919,799.88	1,897,542.88	884,819.70
06 01 CONTRALORIA MUNICIPAL	1,979,539.51	10,155.83	1,989,695.34	1,309,488.02	1,287,231.02	680,207.32
06 01 01 DESPACHO DE LA CONTRALORIA MUNICIPAL	1,979,539.51	10,155.83	1,989,695.34	1,309,488.02	1,287,231.02	680,207.32
06 02 INVESTIGACION DE FALTAS ADMINISTRATIVAS	275,099.61	11,748.73	286,848.34	273,183.25	273,183.25	13,665.09
06 02 01 DIRECCION DE INVESTIGACION DE FALTAS ADMINISTRATIVAS	275,099.61	11,748.73	286,848.34	273,183.25	273,183.25	13,665.09
06 03 SUBSTANCIACION DEL PROCEDIMIENTO ADMINISTRATIVO DE RESPONSABILIDAD	304,832.95	0.00	304,832.95	249,510.87	249,510.87	55,322.08
06 03 01 DIRECCION DE SUBSTANCIACION DEL PROCEDIMIENTO ADMINISTRATIVO DE RESPONSABILIDAD	304,832.95	0.00	304,832.95	249,510.87	249,510.87	55,322.08
06 04 RESOLUCION O FALLO DEL PROCEDIMIENTO ADMINISTRATIVO DE RESPONSABILIDAD	304,832.95	-81,590.00	223,242.95	87,617.74	87,617.74	135,625.21
06 04 01 DIRECCION RESOLUTORA O FALLO DEL PROCEDIMIENTO ADMINISTRATIVO DE RESPONSABILIDAD	304,832.95	-81,590.00	223,242.95	87,617.74	87,617.74	135,625.21

"BAJO PROTESTA DE DECIR VERDAD DECLARAMOS QUE LOS ESTADOS FINANCIEROS Y SUS NOTAS, SON RAZONABLEMENTE CORRECTOS Y SON REPOSABILIDAD DEL EMISOR"

Fecha: 08/02/2021 02:13:12 p.m.



MUNICIPIO DE TECOMAN, COL.
Sistema Integral de Contabilidad Gubernamental
ESTADO ANALITICO DEL EJERCICIO DEL PRESUPUESTO DE EGRESOS
 Clasificación Administrativa

DEL 1 DE ENERO AL 31 DE DICIEMBRE DE 2020

Análisis por: Clasificación Administrativa

Clave Presupuestaria Descripción	Aprobado Ene-Dic	Ampliaciones / (Reducciones) Ene-Dic	Modificado Ene-Dic	Devengado Ene-Dic	Pagado Ene-Dic	Subejercicio Ene-Dic
07 JUEZ CIVICO MUNICIPAL	1,130,981.80	0.00	1,130,981.80	1,028,584.63	1,028,584.63	102,397.17
07 01 JUEZ CIVICO MUNICIPAL	1,130,981.80	0.00	1,130,981.80	1,028,584.63	1,028,584.63	102,397.17
07 01 01 DIRECCION DE JUEZ CIVICO	1,130,981.80	0.00	1,130,981.80	1,028,584.63	1,028,584.63	102,397.17
08 DIRECCION GENERAL DE SERVICIOS PUBLICOS	71,939,960.27	16,504,506.22	88,444,466.49	86,216,626.93	80,950,320.73	2,227,839.56
08 01 SERVICIOS PUBLICOS	6,020,087.70	304,038.57	6,324,126.27	5,382,947.77	5,191,311.81	941,178.50
08 01 01 DIRECCION GENERAL DE SERVICIOS PUBLICOS	6,020,087.70	304,038.57	6,324,126.27	5,382,947.77	5,191,311.81	941,178.50
08 02 ASEO PUBLICO Y RESIDUOS SOLIDOS	35,122,666.71	3,087,894.89	38,210,561.60	37,514,809.18	34,295,452.12	695,752.42
08 02 01 DIRECCION DE ASEO PUBLICO Y RESIDUOS SOLIDOS	35,122,666.71	3,087,894.89	38,210,561.60	37,514,809.18	34,295,452.12	695,752.42
08 03 PARQUES Y JARDINES	12,310,502.43	1,057,651.67	13,368,154.10	13,137,673.51	11,728,582.44	230,480.59
08 03 01 DIRECCION DE PARQUES Y JARDINES	12,310,502.43	1,057,651.67	13,368,154.10	13,137,673.51	11,728,582.44	230,480.59
08 04 RASTRO MUNICIPAL	1,876,920.35	10,085.04	1,887,005.39	1,742,862.73	1,550,357.92	144,142.66
08 04 01 ADMINISTRACION DEL RASTRO MUNICIPAL	1,876,920.35	10,085.04	1,887,005.39	1,742,862.73	1,550,357.92	144,142.66
08 05 PANTONES MUNICIPALES	1,131,698.52	20,680.77	1,152,379.29	1,146,311.99	1,056,061.45	6,067.30
08 05 01 ADMINISTRACION DE PANTEONES MUNICIPALES	1,131,698.52	20,680.77	1,152,379.29	1,146,311.99	1,056,061.45	6,067.30
08 06 ALUMBRADO PUBLICO	15,478,084.56	12,024,155.28	27,502,239.84	27,292,021.75	27,128,554.99	210,218.09
08 06 01 DIRECCION DE ALUMBRADO PUBLICO	15,478,084.56	12,024,155.28	27,502,239.84	27,292,021.75	27,128,554.99	210,218.09
09 DIRECCION GENERAL DE DESARROLLO URBANO Y OBRAS PUBLICAS	14,594,527.45	78,381,580.16	92,976,107.61	92,324,247.89	75,212,103.29	651,859.72
09 01 DESPACHO DE LA DIRECCION GENERAL DE DESARROLLO URBANO Y OBRAS PUBLICAS	1,678,151.93	-8,449.42	1,669,702.51	1,366,601.65	1,253,301.36	303,100.86
09 01 01 DESPACHO DE LA DIRECCION GENERAL DE DESARROLLO URBANO Y OBRAS PUBLICAS	1,678,151.93	-8,449.42	1,669,702.51	1,366,601.65	1,253,301.36	303,100.86
09 02 OBRA PUBLICA	8,741,036.27	78,350,553.23	87,091,589.50	86,849,881.93	70,143,116.55	241,707.57
09 02 01 DIRECCION DE OBRA PUBLICA	8,741,036.27	78,350,553.23	87,091,589.50	86,849,881.93	70,143,116.55	241,707.57
09 03 ADMINISTRACION	448,730.98	0.00	448,730.98	415,465.26	415,465.26	33,265.72
09 03 01 COORDINACION ADMINISTRATIVA	448,730.98	0.00	448,730.98	415,465.26	415,465.26	33,265.72
09 04 DESARROLLO URBANO	3,726,608.27	39,476.35	3,766,084.62	3,692,299.05	3,400,220.12	73,785.57
09 04 01 DIRECCION DESARROLLO URBANO	3,726,608.27	39,476.35	3,766,084.62	3,692,299.05	3,400,220.12	73,785.57
10 DIRECCION GENERAL DE SEGURIDAD PUBLICA Y POLICIA VIAL	76,388,520.49	36,662,404.91	113,050,925.40	108,611,270.76	100,528,955.44	4,439,654.64
10 01 SEGURIDAD PUBLICA Y POLICIA VIAL	942,952.86	956.92	943,909.78	465,583.18	416,122.96	478,326.60
10 01 01 DESPACHO DE LA DIRECCION GENERAL DE SEGURIDAD PUBLICA Y POLICIA VIAL	942,952.86	956.92	943,909.78	465,583.18	416,122.96	478,326.60
10 02 SEGURIDAD PUBLICA	66,161,019.72	36,138,414.08	102,299,433.80	98,363,221.40	90,966,325.99	3,936,212.40
10 02 01 DIRECCION DE SEGURIDAD PUBLICA	66,161,019.72	36,138,414.08	102,299,433.80	98,363,221.40	90,966,325.99	3,936,212.40
10 03 POLICIA VIAL	8,797,300.79	522,965.42	9,320,266.21	9,318,676.77	8,682,717.08	1,589.44
10 03 01 DIRECCION DE POLICIA VIAL	8,797,300.79	522,965.42	9,320,266.21	9,318,676.77	8,682,717.08	1,589.44

"BAJO PROTESTA DE DECIR VERDAD DECLARAMOS QUE LOS ESTADOS FINANCIEROS Y SUS NOTAS, SON RAZONABLEMENTE CORRECTOS Y SON RESPONSABILIDAD DEL EMISOR"



MUNICIPIO DE TECOMAN, COL.
 Sistema Integral de Contabilidad Gubernamental
ESTADO ANALITICO DEL EJERCICIO DEL PRESUPUESTO DE EGRESOS
 Clasificación Administrativa

DEL 1 DE ENERO AL 31 DE DICIEMBRE DE 2020

Análisis por: Clasificación Administrativa

Clave Presupuestaria	Descripción	Aprobado Ene-Dic	Ampliaciones / (Reducciones) Ene-Dic	Modificado Ene-Dic	Devengado Ene-Dic	Pagado Ene-Dic	Subejercicio Ene-Dic
UP-UR-UE							
10 04	PREVENCION DEL DELITO	487,247.12	68.49	487,315.61	463,789.41	463,789.41	23,526.20
10 04 01	DIRECCION DE PREVENCION DEL DELITO	487,247.12	68.49	487,315.61	463,789.41	463,789.41	23,526.20
11	DIRECCION GENERAL DE ASUNTOS JURIDICOS	3,365,792.30	2,189,512.95	5,555,305.25	5,196,285.38	5,175,127.09	359,019.87
11 02	ASUNTOS JURIDICOS	3,365,792.30	2,189,512.95	5,555,305.25	5,196,285.38	5,175,127.09	359,019.87
11 02 01	DIRECCION DE ASUNTOS JURIDICOS	3,365,792.30	2,189,512.95	5,555,305.25	5,196,285.38	5,175,127.09	359,019.87
12	ADMINISTRACION PARAMUNICIPAL	22,499,999.99	2,895,000.06	25,395,000.05	25,361,666.74	25,361,666.74	33,333.31
12 01	ORGANISMOS PUBLICOS DESCENTRALIZADOS	22,499,999.99	2,895,000.06	25,395,000.05	25,361,666.74	25,361,666.74	33,333.31
12 01 01	SISTEMA PARA EL DESARROLLO INTEGRAL DE LA FAMILIA EN EL MUNICIPIO DE TECOMAN	21,000,000.00	2,500,000.00	23,500,000.00	23,500,000.00	23,500,000.00	0.00
12 01 03	INSTITUTO MUNICIPAL DE LAS MUJERES TECOMENSES	500,000.00	135,000.06	635,000.06	635,000.06	635,000.06	0.00
12 01 04	INSTITUTO MUNICIPAL DE LA JUVENTUD	500,000.00	130,000.00	630,000.00	604,999.98	604,999.98	25,000.02
12 01 05	INSTITUTO MUNICIPAL DEL DEPORTE	499,999.99	130,000.00	629,999.99	621,666.70	621,666.70	8,333.29
13	JUNTAS MUNICIPALES Y COMISARIAS	4,171,731.32	25,286.91	4,197,018.23	3,964,932.67	3,964,932.67	232,085.56
13 01	JUNTAS MUNICIPALES Y COMISARIAS	4,171,731.32	25,286.91	4,197,018.23	3,964,932.67	3,964,932.67	232,085.56
13 01 01	JUNTA MUNICIPAL DE CERRO DE ORTEGA	825,264.67	0.00	825,264.67	794,131.47	794,131.47	31,133.20
13 01 02	JUNTA MUNICIPAL DE TECOLAPA	453,984.67	0.00	453,984.67	425,817.91	425,817.91	28,166.76
13 01 03	JUNTA MUNICIPAL DE CALERAS	471,984.67	6,000.00	477,984.67	456,031.47	456,031.47	21,953.20
13 01 04	JUNTA MUNICIPAL DE COFRADIA DE MORELOS	446,304.67	6,680.00	452,984.67	431,031.47	431,031.47	21,953.20
13 01 05	JUNTA MUNICIPAL DE CAXITLAN	414,384.67	3,600.00	417,984.67	393,875.27	393,875.27	24,109.40
13 01 06	JUNTA MUNICIPAL DE MADRID	573,984.67	9,006.91	582,991.58	543,086.36	543,086.36	39,905.22
13 01 07	COMISARIAS MUNICIPALES	985,823.30	0.00	985,823.30	920,958.72	920,958.72	64,864.58
14	JUBILADOS Y PENSIONADOS	54,774,783.90	11,166,906.51	65,941,690.41	65,941,690.41	60,257,605.37	0.00
14 01	JUBILADOS Y PENSIONADOS	54,774,783.90	11,166,906.51	65,941,690.41	65,941,690.41	60,257,605.37	0.00
14 01 01	JUBILADOS Y PENSIONADOS	54,774,783.90	11,166,906.51	65,941,690.41	65,941,690.41	60,257,605.37	0.00
TOTAL DEL GASTO:		458,000,000.00	76,894,762.07	534,894,762.07	547,823,745.71	497,928,830.04	-12,928,983.64

"BAJO PROTESTA DE DECIR VERDAD DECLARAMOS QUE LOS ESTADOS FINANCIEROS Y SUS NOTAS, SON RAZONABLEMENTE CORRECTOS Y SON RESPONSABILIDAD DEL EMISOR"

Fecha: 08/02/2021 02:13:12 p.m.



MUNICIPIO DE TECOMAN, COL.
Sistema Integral de Contabilidad Gubernamental
ESTADO ANALITICO DEL EJERCICIO DEL PRESUPUESTO DE EGRESOS
 Clasificación Funcional (Finalidad y Función)
DEL 1 DE ENERO AL 31 DE DICIEMBRE DE 2020

Análisis por: Clasificación Funcional

Clave Presupuestaria	Descripción	Aprobado Ene-Dic	Ampliaciones / (Reducciones) Ene-Dic	Modificado Ene-Dic	Devengado Ene-Dic	Pagado Ene-Dic	Subejercicio Ene-Dic
Fin-Fun							
01	GOBIERNO	338,773,968.17	-19,987,168.57	318,786,799.60	336,191,701.98	309,902,686.31	-17,404,902.38
01 01	LEGISLACION	13,920,023.51	-2,289,137.68	11,630,885.83	11,609,881.76	11,585,028.66	21,004.07
01 02	JUSTICIA	304,802.99	0.00	304,802.99	275,030.84	275,030.84	29,772.15
01 03	COORDINACION DE LA POLITICA DE GOBIERNO	96,250,363.10	-71,117,055.17	25,133,307.93	23,821,246.43	21,956,710.06	1,312,061.50
01 04	RELACIONES EXTERIORES	0.00	0.00	0.00	0.00	0.00	0.00
01 05	ASUNTOS FINANCIEROS Y HACENDARIOS	105,828,296.65	12,701,855.92	118,530,152.57	144,468,128.75	136,096,693.05	-25,937,976.18
01 06	SEGURIDAD NACIONAL	0.00	0.00	0.00	0.00	0.00	0.00
01 07	ASUNTOS DE ORDEN PUBLICO Y DE SEGURIDAD INTERIOR	79,677,295.63	36,588,226.85	116,265,522.48	111,573,867.68	103,480,252.36	4,691,654.80
01 08	OTROS SERVICIOS GENERALES	42,793,186.29	4,128,941.51	46,922,127.80	44,443,546.52	36,508,971.34	2,478,581.28
02	DESARROLLO SOCIAL	114,469,611.69	97,203,577.48	211,673,189.17	207,888,730.01	184,387,472.52	3,784,459.16
02 01	PROTECCION AMBIENTAL	35,122,666.71	20,773,623.09	55,896,289.80	55,200,487.27	51,001,920.48	695,802.53
02 02	VIVIENDA Y SERVICIOS A LA COMUNIDAD	51,392,068.17	64,015,591.82	115,407,659.99	113,228,243.76	97,078,705.47	2,179,416.23
02 03	SALUD	1,146,128.30	304,193.57	1,450,321.87	1,390,278.01	1,279,950.44	60,043.86
02 04	RECREACION, CULTURA Y OTRAS MANIFESTACIONES SOCIALES	3,054,537.17	9,167,068.09	12,221,605.26	11,940,307.35	9,494,107.92	281,297.91
02 05	EDUCACION	12,000.00	389,388.49	401,388.49	389,373.93	173,348.40	12,014.56
02 06	PROTECCION SOCIAL	23,742,211.34	2,553,712.42	26,295,923.76	25,740,039.69	25,359,439.81	555,884.07
02 07	OTROS ASUNTOS SOCIALES	0.00	0.00	0.00	0.00	0.00	0.00
03	DESARROLLO ECONOMICO	4,756,420.14	-321,646.84	4,434,773.30	3,743,313.72	3,638,671.21	691,459.58
03 01	ASUNTOS ECONOMICOS, COMERCIALES Y LABORALES EN GENERAL	4,731,220.14	-297,646.84	4,433,573.30	3,743,313.72	3,638,671.21	690,259.58
03 02	AGROPECUARIA, SILVICULTURA, PESCA Y CAZA	0.00	0.00	0.00	0.00	0.00	0.00
03 03	COMBUSTIBLES Y ENERGIA	0.00	0.00	0.00	0.00	0.00	0.00
03 04	MINERIA, MANUFACTURAS Y CONSTRUCCION	0.00	0.00	0.00	0.00	0.00	0.00
03 05	TRANSPORTE	24,000.00	-24,000.00	0.00	0.00	0.00	0.00
03 06	COMUNICACIONES	0.00	0.00	0.00	0.00	0.00	0.00
03 07	TURISMO	1,200.00	0.00	1,200.00	0.00	0.00	1,200.00
03 08	CIENCIA, TECNOLOGIA E INNOVACION	0.00	0.00	0.00	0.00	0.00	0.00
03 09	OTRAS INDUSTRIAS Y OTROS ASUNTOS ECONOMICOS	0.00	0.00	0.00	0.00	0.00	0.00
04	OTRAS NO CLASIFICADAS EN FUNCIONES ANTERIORES	0.00	0.00	0.00	0.00	0.00	0.00
04 01	TRANSACCIONES DE LA DEUDA PUBLICA / COSTO FINANCIERO DE LA DEUDA	0.00	0.00	0.00	0.00	0.00	0.00
04 02	TRANSFERENCIAS, PARTICIPACIONES Y APORTACIONES ENTRE DIFERENTES NIVELES Y ORDENES DE GOBIERNO	0.00	0.00	0.00	0.00	0.00	0.00
04 03	SANEAMIENTO DEL SISTEMA FINANCIERO	0.00	0.00	0.00	0.00	0.00	0.00
04 04	ADEUDOS DE EJERCICIOS FISCALES ANTERIORES	0.00	0.00	0.00	0.00	0.00	0.00

"BAJO PROTESTA DE DECIR VERDAD DECLARAMOS QUE LOS ESTADOS FINANCIEROS Y SUS NOTAS, SON RAZONABLEMENTE CORRECTOS Y SON RESPONSABILIDAD DEL EMISOR"



MUNICIPIO DE TECOMAN, COL.
Sistema Integral de Contabilidad Gubernamental
ESTADO ANALITICO DEL EJERCICIO DEL PRESUPUESTO DE EGRESOS
Clasificación Funcional (Finalidad y Función)
DEL 1 DE ENERO AL 31 DE DICIEMBRE DE 2020

Análisis por: Clasificación Funcional

Clave Presupuestaria	Descripción	Aprobado Ene-Dic	Ampliaciones / (Reducciones) Ene-Dic	Modificado Ene-Dic	Devengado Ene-Dic	Pagado Ene-Dic	Subejercicio Ene-Dic
Fin-Fun							
TOTAL DEL GASTO:		458,000,000.00	76,894,762.07	534,894,762.07	547,823,745.71	497,928,830.04	-12,928,983.64



MUNICIPIO DE TECOMAN, COL.
Sistema Integral de Contabilidad Gubernamental
ESTADO ANALITICO DEL EJERCICIO DEL PRESUPUESTO DE EGRESOS
Fuente de Financiamiento
DEL 1 DE ENERO AL 31 DE DICIEMBRE DE 2020

Análisis por: Fuente de Financiamiento

Clave Presupuestaria	Descripción	Aprobado Ene-Dic	Ampliaciones / (Reducciones) Ene-Dic	Modificado Ene-Dic	Devengado Ene-Dic	Pagado Ene-Dic	Subejercicio Ene-Dic
FF-OF-RF							
01	NO ETIQUETADO	292,844,039.01	40,808,216.43	333,652,255.44	346,956,237.55	322,205,061.48	-13,303,982.11
01 01	RECURSOS FISCALES	288,904,483.63	44,747,771.81	333,652,255.44	346,956,237.55	322,205,061.48	-13,303,982.11
01 01 01	INGRESOS DEL EJERCICIO	288,904,483.63	44,747,771.81	333,652,255.44	346,956,237.55	322,205,061.48	-13,303,982.11
01 05	RECURSOS FEDERALES	3,939,555.38	-3,939,555.38	0.00	0.00	0.00	0.00
01 05 01	RECURSOS FEDERALES	3,939,555.38	-3,939,555.38	0.00	0.00	0.00	0.00
02	ETIQUETADO	165,155,960.99	36,086,545.64	201,242,506.63	200,867,508.16	175,723,768.56	374,998.47
02 05	RECURSOS FEDERALES	164,499,960.99	36,086,545.64	200,586,506.63	200,430,707.10	175,286,967.50	155,799.53
02 05 01	FONDO DE INFRAESTRUCTURA SOCIAL MUNICIPAL FIII	73,820,211.00	5,418,066.86	79,238,277.86	79,222,893.87	61,724,096.01	15,383.99
02 05 02	FONDO DE FORTALECIMIENTO DE LOS MUNICIPIOS FIV	90,679,749.99	8,191,961.93	98,871,711.92	98,813,949.11	92,703,819.86	57,762.81
02 05 03	FONDO DE FORTALECIMIENTO PARA LA SEGURIDAD	0.00	22,476,516.85	22,476,516.85	22,393,864.12	20,859,051.63	82,652.73
02 07	OTROS RECURSOS DE TRANSFERENCIAS FEDERALES ETIQUETADAS	656,000.00	0.00	656,000.00	436,801.06	436,801.06	219,198.94
02 07 01	FONDO PARA LA ADMINISTRACION, CONSERVACION Y MANTENIMIENTO DE LA ZONA FEDERAL MARITIMO	656,000.00	0.00	656,000.00	436,801.06	436,801.06	219,198.94
TOTAL DEL GASTO:		458,000,000.00	76,894,762.07	534,894,762.07	547,823,745.71	497,928,830.04	-12,928,983.64

"BAJO PROTESTA DE DECIR VERDAD DECLARAMOS QUE LOS ESTADOS FINANCIEROS Y SUS NOTAS, SON RAZONABLEMENTE CORRECTOS Y SON RESPONSABILIDAD DEL EMISOR"



MUNICIPIO DE TECOMAN, COL.
Sistema Integral de Contabilidad Gubernamental
ESTADO ANALITICO DEL EJERCICIO DEL PRESUPUESTO DE EGRESOS
 Ubicación Geográfica
DEL 1 DE ENERO AL 31 DE DICIEMBRE DE 2020

Análisis por: Ubicación Geográfica

Clave Presupuestaria Ent-Mun-Loc-Col	Descripción	Aprobado Ene-Dic	Ampliaciones / (Reducciones) Ene-Dic	Modificado Ene-Dic	Devengado Ene-Dic	Pagado Ene-Dic	Subejercicio Ene-Dic
06 COLIMA		458,000,000.00	76,894,762.07	534,894,762.07	547,823,745.71	497,928,830.04	-12,928,983.64
06 009 TECOMAN		458,000,000.00	34,113,438.36	492,113,438.36	505,045,474.65	461,071,102.80	-12,932,036.29
06 009 1	TECOMAN	0.00	22,373,892.71	22,373,892.71	22,372,712.41	19,911,218.41	1,180.30
06 009 1	001 AMALIA SOLORZANO	0.00	34,496.47	34,496.47	34,496.46	34,496.46	0.01
06 009 1	003 LUIS DONALDO COLOSIO	0.00	100,000.00	100,000.00	99,898.94	99,898.94	101.06
06 009 1	004 EL CHAMIZAL	0.00	2,191,087.32	2,191,087.32	2,191,039.13	2,191,039.13	48.19
06 009 1	010 TUXPAN	0.00	150,000.00	150,000.00	149,993.30	149,993.30	6.70
06 009 1	011 LAS PALMAS	0.00	904,638.16	904,638.16	904,638.15	904,638.15	0.01
06 009 1	012 DIAZ ORDAZ	0.00	355,000.00	355,000.00	354,916.38	354,916.38	83.62
06 009 1	016 CENTRO	0.00	4,577,914.25	4,577,914.25	4,577,914.20	4,577,914.20	0.05
06 009 1	017 COFRADIA DE JUAREZ	0.00	260,568.57	260,568.57	260,568.57	260,568.57	0.00
06 009 1	019 BENITO JUAREZ	0.00	1,873,459.48	1,873,459.48	1,872,948.75	1,111,994.43	510.73
06 009 1	022 ESTATUTO JURIDICO	0.00	535,527.54	535,527.54	535,527.54	160,658.26	0.00
06 009 1	024 UNION	0.00	1,516,306.90	1,516,306.90	1,516,306.90	1,516,306.90	0.00
06 009 1	025 VILLA FLORIDA	0.00	288,265.32	288,265.32	288,265.32	288,265.32	0.00
06 009 1	026 LA FLORESTA	0.00	750,000.00	750,000.00	749,925.40	749,925.40	74.60
06 009 1	027 INFONAVIT LAS HUERTAS	0.00	499,408.44	499,408.44	499,408.36	499,408.36	0.08
06 009 1	028 EMILIANO ZAPATA	0.00	1,898,596.49	1,898,596.49	1,898,596.45	1,557,064.78	0.04
06 009 1	029 VILLAS DEL CENTENARIO	0.00	557,378.24	557,378.24	557,378.21	557,378.21	0.03
06 009 1	030 LA ESTACION	0.00	186,986.41	186,986.41	186,986.41	186,986.41	0.00
06 009 1	031 SAN JOSE	0.00	2,102,397.65	2,102,397.65	2,102,251.21	2,060,123.68	146.44
06 009 1	032 SANTA ELENA	0.00	213,870.56	213,870.56	213,870.56	213,870.56	0.00
06 009 1	033 PABLO SILVA	0.00	150,000.00	150,000.00	149,957.70	149,957.70	42.30
06 009 1	034 SAN CARLOS	0.00	658,454.77	658,454.77	658,454.77	658,454.77	0.00
06 009 1	035 FRANCISCO VILLA	0.00	79,379.76	79,379.76	79,379.74	79,379.74	0.02
06 009 1	036 VILLAS DEL SOL	0.00	450,000.00	450,000.00	449,833.58	449,833.58	166.42
06 009 1	037 MANUEL ALVAREZ	0.00	2,040,156.38	2,040,156.38	2,040,156.38	1,098,145.18	0.00
06 009 2	EL SAUCITO	0.00	1,490,259.01	1,490,259.01	1,490,184.64	515,236.71	74.37
06 009 2	001 EL SAUCITO	0.00	1,490,259.01	1,490,259.01	1,490,184.64	515,236.71	74.37
06 009 11	COLONIA BAYARDO	0.00	778,418.90	778,418.90	777,988.80	777,988.80	430.10
06 009 11	001 BAYARDO	0.00	778,418.90	778,418.90	777,988.80	777,988.80	430.10
06 009 17	CALERAS	0.00	765,408.74	765,408.74	765,405.71	461,647.90	3.03
06 009 17	001 CALERAS	0.00	765,408.74	765,408.74	765,405.71	461,647.90	3.03
06 009 18	CALLEJONES	0.00	558,699.27	558,699.27	558,598.25	309,898.98	101.02
06 009 18	001 CENTRO	0.00	558,699.27	558,699.27	558,598.25	309,898.98	101.02

"BAJO PROTESTA DE DECIR VERDAD DECLARAMOS QUE LOS ESTADOS FINANCIEROS Y SUS NOTAS, SON RAZONABLEMENTE CORRECTOS Y SON REPOSABILIDAD DEL EMISOR"



MUNICIPIO DE TECOMAN, COL.
Sistema Integral de Contabilidad Gubernamental
ESTADO ANALITICO DEL EJERCICIO DEL PRESUPUESTO DE EGRESOS
 Ubicación Geográfica

DEL 1 DE ENERO AL 31 DE DICIEMBRE DE 2020

Análisis por: Ubicación Geográfica

Clave Presupuestaria Descripción	Aprobado Ene-Dic	Ampliaciones / (Reducciones) Ene-Dic	Modificado Ene-Dic	Devengado Ene-Dic	Pagado Ene-Dic	Subejercicio Ene-Dic
Ent-Mun-Loc-Col						
06 009 19 TECUANILLO (BALNEARIO TECUANILLO)	0.00	499,232.81	499,232.81	499,232.81	499,232.81	0.00
06 009 19 001 TECUANILLO	0.00	499,232.81	499,232.81	499,232.81	499,232.81	0.00
06 009 25 CERRO DE ORTEGA	0.00	3,983,733.88	3,983,733.88	3,983,733.86	3,673,829.82	0.02
06 009 25 002 HERMANOS LEAÑO	0.00	926,984.64	926,984.64	926,984.62	926,984.62	0.02
06 009 25 004 SIN NOMBRE	0.00	3,056,749.24	3,056,749.24	3,056,749.24	2,746,845.20	0.00
06 009 27 COFRADIA DE HIDALGO (LAGUNA DE ALCUZAHUE)	0.00	750,000.00	750,000.00	749,662.99	749,662.99	337.01
06 009 27 001 COFRADIA DE HIDALGO	0.00	750,000.00	750,000.00	749,662.99	749,662.99	337.01
06 009 28 COFRADIA DE MORELOS	0.00	1,862,210.26	1,862,210.26	1,862,210.26	1,862,210.26	0.00
06 009 28 001 SIN NOMBRE	0.00	766,713.53	766,713.53	766,713.53	766,713.53	0.00
06 009 28 002 COFRADIA DE MORELOS	0.00	1,095,496.73	1,095,496.73	1,095,496.73	1,095,496.73	0.00
06 009 30 COLONIA LADISLAO MORENO	0.00	400,000.00	400,000.00	399,899.47	399,899.47	100.53
06 009 30 001 SIN NOMBRE	0.00	572,540.23	572,540.23	572,540.21	572,540.21	0.02
06 009 41 CHANCHOPA	0.00	363,227.30	363,227.30	363,227.28	357,286.05	0.02
06 009 41 001 CHANCHOPA	0.00	363,227.30	363,227.30	363,227.28	357,286.05	0.02
06 009 80 MADRID	0.00	3,240,163.40	3,240,163.40	3,240,163.37	2,428,254.16	0.03
06 009 80 001 SIN NOMBRE	0.00	3,240,163.40	3,240,163.40	3,240,163.37	2,428,254.16	0.03
06 009 101 PASCUALES	0.00	548,412.91	548,412.91	548,412.90	541,088.01	0.01
06 009 101 001 PASCUALES	0.00	548,412.91	548,412.91	548,412.90	541,088.01	0.01
06 009 123 LA SALADA	0.00	200,000.00	200,000.00	199,767.82	199,767.82	232.18
06 009 138 SAN MIGUEL DEL OJO DE AGUA	0.00	768,918.68	768,918.68	768,659.34	767,536.68	259.34
06 009 138 001 SAN MIGUEL DEL OJO DE AGUA	0.00	768,918.68	768,918.68	768,659.34	767,536.68	259.34
06 009 147 TECOLAPA	0.00	748,449.77	748,449.77	748,449.75	702,746.46	0.02
06 009 147 001 TECOLAPA	0.00	748,449.77	748,449.77	748,449.75	702,746.46	0.02
06 009 495 EL REAL	0.00	612,597.30	612,597.30	612,585.75	492,597.31	11.55
06 009 495 001 EL REAL	0.00	612,597.30	612,597.30	612,585.75	492,597.31	11.55
06 009 1040 COLONIA BAYARDO	0.00	450,000.00	450,000.00	449,952.91	449,952.91	47.09
06 009 1125 EL MESON DE CAXITLAN	0.00	1,265,158.54	1,265,158.54	1,264,909.58	635,158.53	248.96
06 009 1125 001 MARIA ESTHER ZUNO	0.00	630,000.00	630,000.00	629,751.05	0.00	248.95
06 009 1125 002 ANTONIO SALAZAR	0.00	635,158.54	635,158.54	635,158.53	635,158.53	0.01
06 009 1230 ADOLFO RUIZ CORTINEZ	0.00	550,000.00	550,000.00	549,972.95	549,972.95	27.05
06 009 1230 001 ADOLFO RUIZ CORTINEZ	0.00	550,000.00	550,000.00	549,972.95	549,972.95	27.05
TOTAL DEL GASTO:	458,000,000.00	76,894,762.07	534,894,762.07	547,823,745.71	497,928,830.04	-12,928,983.64

"BAJO PROTESTA DE DECIR VERDAD DECLARAMOS QUE LOS ESTADOS FINANCIEROS Y SUS NOTAS, SON RAZONABLEMENTE CORRECTOS Y SON RESPONSABILIDAD DEL EMISOR"

- **Información de Deuda**





MUNICIPIO DE TECOMAN, COL.
Sistema Integral de Contabilidad Gubernamental
ENDEUDAMIENTO NETO
DEL 1 DE ENERO AL 31 DE DICIEMBRE DE 2020

Identificación de Crédito o Instrumento	Contratación/Colocación A	Amortización B	Endeudamiento Neto C = A - B
Créditos Bancarios			
BANCO AZTECA PRESTAMO	0.00	0.00	0.00
BANCO AFIRME PRESTAMO	27,480,000.00	25,800,000.00	1,680,000.00
BANCO AFIRME PRESTAMO	27,480,000.00	25,800,000.00	1,680,000.00
CREDITO BANOBRAS 7184	0.00	123,406.08	-123,406.08
CREDITO BANOBRAS 7186	0.00	2,246,536.12	-2,246,536.12
CREDITO BANOBRAS 7212	0.00	1,759,412.60	-1,759,412.60
Total Créditos Bancarios	54,960,000.00	55,729,354.80	-769,354.80

Otros Instrumentos de Deuda			
Total Otros Instrumentos de Deuda	0.00	0.00	0.00
TOTAL	54,960,000.00	55,729,354.80	-769,354.80



C.P. JESUS ROJAS FERMIN
TESORERO MUNICIPAL



ING. ELIAS ANTONIO LOZANO OCHOA
PRESIDENTE MUNICIPAL



DIRECTOR DE EGRESOS Y CONTABILIDAD

C.P. J. JESUS MORAN FLORES

DIRECCIÓN DE EGRESOS



MUNICIPIO DE TECOMAN, COL.
 Sistema Integral de Contabilidad Gubernamental
INTERESES DE LA DEUDA
 DEL 1 DE ENERO AL 31 DE DICIEMBRE DE 2020

Identificación de Crédito o Instrumento	Devengado	Pagado
Créditos Bancarios		
BANCO AZTECA PRESTAMO	0.00	0.00
BANCO AFIRME PRESTAMO	1,093,810.01	1,093,810.01
BANCO AFIRME PRESTAMO	0.00	0.00
CREDITO BANOBRAS 7184	103,842.91	103,842.91
CREDITO BANOBRAS 7186	1,890,399.90	1,890,399.90
CREDITO BANOBRAS 7212	1,415,449.13	1,415,449.13
Total de Intereses de Créditos Bancarios	4,503,501.95	4,503,501.95

Otros Instrumentos de Deuda	Devengado	Pagado
-----------------------------	-----------	--------

Total de Intereses de Otros Instrumentos de Deuda

0.00 **0.00**

TOTAL

4,503,501.95 **4,503,501.95**



TESORERO MUNICIPAL

C.P. JESUS ROJAS FERMIN


TESORERIA MUNICIPAL



PRESIDENTE MUNICIPAL

ING. ELIAS ANTONIO LOZANO OCHOA

PRESIDENCIA



DIRECTOR DE EGRESOS Y CONTABILIDAD

C.P. J. JESUS MORAN FLORES

DIRECCION DE EGRESOS

- **Información Programática**





MUNICIPIO DE TECOMAN, COL.
Sistema Integral de Contabilidad Gubernamental

GASTO POR CATEGORIA PROGRAMATICA

Modalidad de Programa

DEL 1 DE ENERO AL 31 DE DICIEMBRE DE 2020

Análisis por: Modalidad de Programa

Clave Presupuestaria Descripción	Aprobado Ene-Dic	Ampliaciones / (Reducciones) Ene-Dic	Modificado Ene-Dic	Devengado Ene-Dic	Pagado Ene-Dic	Subejercicio Ene-Dic
GGasto-TProg-Mod						
1 PROGRAMAS	458,000,000.00	76,894,762.07	534,894,762.07	547,823,745.71	497,928,830.04	-12,928,983.64
1 1 SUJETO A REGLAS DE OPERACION Y OTROS	0.00	0.00	0.00	0.00	0.00	0.00
1 1 S SUJETOS A REGLAS DE OPERACIÓN	0.00	0.00	0.00	0.00	0.00	0.00
1 1 U OTROS SUBSIDIOS	0.00	0.00	0.00	0.00	0.00	0.00
1 2 DESEMPEÑO DE LAS FUNCIONES	274,061,780.99	61,780,873.57	335,842,654.56	327,136,173.29	294,127,324.11	8,706,481.27
1 2 E PRESTACION DE SERVICIOS PUBLICOS	228,755,680.98	59,186,234.16	287,941,915.14	281,421,109.51	250,175,211.89	6,520,805.63
1 2 B PROVISION DE BIENES PUBLICOS	0.00	0.00	0.00	0.00	0.00	0.00
1 2 P PLANEACIÓN, SEGUIMIENTO Y EVALUACIÓN DE POLÍTICAS PÚBLICAS	3,726,608.27	39,476.35	3,766,084.62	3,692,299.05	3,400,220.12	73,785.57
1 2 F PROMOCIÓN Y FOMENTO	41,540,549.10	2,576,888.10	44,117,437.20	42,005,547.13	40,534,674.50	2,111,890.07
1 2 G REGULACIÓN Y SUPERVISIÓN	38,942.64	-21,725.04	17,217.60	17,217.60	17,217.60	0.00
1 2 A FUNCIONES DE LAS FUERZAS ARMADAS (ÚNICAMENTE GOBIERNO FEDERAL)	0.00	0.00	0.00	0.00	0.00	0.00
1 2 R ESPECÍFICOS	0.00	0.00	0.00	0.00	0.00	0.00
1 2 K PROYECTOS DE INVERSIÓN	0.00	0.00	0.00	0.00	0.00	0.00
1 3 ADMINISTRATIVOS Y DE APOYO	129,163,435.11	3,946,981.99	133,110,417.10	154,745,882.01	143,543,900.56	-21,635,464.91
1 3 M APOYO AL PROCESO PRESUPUESTARIO Y PARA MEJORAR LA EFICIENCIA INSTITUCIONAL	55,928,191.50	1,636,637.44	57,564,828.94	83,043,787.74	79,933,955.20	-25,478,958.80
1 3 O APOYO A LA FUNCIÓN PÚBLICA Y AL MEJORAMIENTO DE LA GESTIÓN	73,235,243.61	2,310,344.55	75,545,588.16	71,702,094.27	63,609,945.36	3,843,493.89
1 3 W OPERACIONES AJENAS	0.00	0.00	0.00	0.00	0.00	0.00
1 4 COMPROMISOS	0.00	0.00	0.00	0.00	0.00	0.00
1 4 L OBLIGACIONES DE CUMPLIMIENTO DE RESOLUCIÓN JURISDICCIONAL	0.00	0.00	0.00	0.00	0.00	0.00
1 4 N DESASTRES NATURALES	0.00	0.00	0.00	0.00	0.00	0.00
1 5 OBLIGACIONES	54,774,783.90	11,166,906.51	65,941,690.41	65,941,690.41	60,257,605.37	0.00
1 5 J PENSIONES Y JUBILACIONES	54,774,783.90	11,166,906.51	65,941,690.41	65,941,690.41	60,257,605.37	0.00
1 5 T APORTACIONES A LA SEGURIDAD SOCIAL	0.00	0.00	0.00	0.00	0.00	0.00
1 5 Y APORTACIONES A FONDOS DE ESTABILIZACIÓN	0.00	0.00	0.00	0.00	0.00	0.00
1 5 Z APORTACIONES A FONDOS DE INVERSIÓN Y REESTRUCTURA DE PENSIONES	0.00	0.00	0.00	0.00	0.00	0.00
1 6 PROGRAMAS DE GASTO FEDERALIZADO (GOBIERNO FEDERAL)	0.00	0.00	0.00	0.00	0.00	0.00
1 6 I GASTO FEDERALIZADO	0.00	0.00	0.00	0.00	0.00	0.00
2 GASTO NO PROGRAMABLE	0.00	0.00	0.00	0.00	0.00	0.00
2 1 GASTO NO PROGRAMABLE	0.00	0.00	0.00	0.00	0.00	0.00
2 1 C PARTICIPACIONES A ENTIDADES FEDERATIVAS Y MUNICIPIOS	0.00	0.00	0.00	0.00	0.00	0.00

"BAJO PROTESTA DE DECIR VERDAD DECLARAMOS QUE LOS ESTADOS FINANCIEROS Y SUS NOTAS, SON RAZONABLEMENTE CORRECTOS Y SON REponsabilidad DEL EMISOR"



MUNICIPIO DE TECOMAN, COL.
Sistema Integral de Contabilidad Gubernamental

GASTO POR CATEGORIA PROGRAMATICA

Modalidad de Programa

DEL 1 DE ENERO AL 31 DE DICIEMBRE DE 2020

Análisis por: Modalidad de Programa

Clave Presupuestaria	Descripción	Aprobado Ene-Dic	Ampliaciones / (Reducciones) Ene-Dic	Modificado Ene-Dic	Devengado Ene-Dic	Pagado Ene-Dic	Subejercicio Ene-Dic
GGasto-TProg-Mod							
2 1 D	COSTO FINANCIERO, DEUDA O APOYOS A DEUDORES Y AHORRADORES DE LA BANCA	0.00	0.00	0.00	0.00	0.00	0.00
2 1 H	ADEUDOS DE EJERCICIOS FISCALES ANTERIORES	0.00	0.00	0.00	0.00	0.00	0.00
TOTAL DEL GASTO:		458,000,000.00	76,894,762.07	534,894,762.07	547,823,745.71	497,928,830.04	-12,928,983.64

"BAJO PROTESTA DE DECIR VERDAD DECLARAMOS QUE LOS ESTADOS FINANCIEROS Y SUS NOTAS, SON RAZONABLEMENTE CORRECTOS Y SON RESPONSABILIDAD DEL EMISOR"

Fecha: 08/02/2021 02:13:22 p.m.

- **Indicadores de Postura Fiscal**





MUNICIPIO DE TECOMAN, COL.
Sistema Integral de Contabilidad Gubernamental
INDICADORES DE POSTURA FISCAL
DEL 1 DE ENERO AL 31 DE DICIEMBRE DE 2020

Concepto	Estimado	Devengado	Pagado ³
I. Ingresos Presupuestarios(I=1+2)			
1. Ingresos del Gobierno de la Entidad Federativa ¹			
2. Ingresos del Sector Paraestatal ¹	458,000,000.00	531,464,942.98	531,464,942.98
II. Egresos Presupuestarios(II=3+4)			
3. Egresos del Gobierno de la Entidad Federativa ²			
4. Egresos del Sector Paraestatal ²	458,000,000.00	547,823,745.71	497,928,830.04
III. Balance Presupuestario(Superávit o Déficit)(III = I - II)	0.00	-16,358,802.73	33,536,112.94

Concepto	Estimado	Devengado	Pagado ³
III. Balance Presupuestario(Superávit o Déficit)	0.00	-16,358,802.73	33,536,112.94
IV. Intereses, Comisiones y Gastos de la Deuda	5,843,401.16	4,574,962.16	4,574,962.16
V. Balance Primario(Superávit o Déficit)(V = III - IV)	-5,843,401.16	-20,933,764.89	28,961,150.78

Concepto	Estimado	Devengado	Pagado ³
A. Financiamiento	0.00	27,480,000.00	27,480,000.00
B. Amortización de la Deuda	29,929,354.80	29,929,354.80	29,929,354.80
C. Endeudamiento o desendeudamiento(C = A - B)	-29,929,354.80	-2,449,354.80	-2,449,354.80

1. Los Ingresos que se presentan son los ingresos presupuestario totales sin incluir los ingresos por financiamientos. Los Ingresos del Gobierno de la Entidad Federativa corresponden a los del Poder Ejecutivo, Legislativo Judicial y Autónomos.
2. Los egresos que se presentan son los egresos presupuestarios totales sin incluir los egresos por amortización. Los egresos del Gobierno de la Entidad Federativa corresponden a los del Poder Ejecutivo, Legislativo, Judicial y Organos Autónomos.
3. Para Ingresos se reportan los ingresos recaudados; para egresos se reportan los egresos pagados.

"BAJO PROTESTA DE DECIR VERDAD DECLARAMOS QUE LOS ESTADOS FINANCIEROS Y SUS NOTAS, SON RAZONABLEMENTE CORRECTOS Y SON REONSABILIDAD DEL EMISOR"



MUNICIPIO DE TECOMAN, COL.
 Sistema Integral de Contabilidad Gubernamental
INDICADORES DE POSTURA FISCAL
DEL 1 DE ENERO AL 31 DE DICIEMBRE DE 2020

Nota: Estas firmas corresponden al INDICADORES DE POSTURA FISCAL



TESORERO MUNICIPAL
 C.P. J. JESUS ROJAS FERMIN
TESORERIA MUNICIPAL



PRESIDENTE MUNICIPAL
 ING. ELIAS ANTONIO LOZANO OCHOA

PRESIDENCIA



DIRECTOR DE EGRESOS Y CONTABILIDAD

C.P. J. JESUS MORAN FLORES

DIRECCIÓN DE EGRESOS

- **Anexos**





MUNICIPIO DE TECOMAN, COL.
Sistema Integral de Contabilidad Gubernamental
BALANZA DE COMPROBACION
DEL 1 DE ENERO AL 31 DE DICIEMBRE DE 2020

Descripción	Saldo Anterior		Movimientos		Saldo Actual	
	Debe	Haber	Debe	Haber	Debe	Haber
ACTIVO						
ACTIVO CIRCULANTE	84,028,096.13	0.00	2,490,656,437.44	2,489,903,829.88	84,780,703.69	0.00
<i>EFFECTIVO Y EQUIVALENTES</i>	<i>48,340,944.99</i>	<i>0.00</i>	<i>2,417,724,128.99</i>	<i>2,424,922,983.69</i>	<i>41,142,090.29</i>	<i>0.00</i>
BANCOS/TESORERIA	48,340,944.99	0.00	2,417,724,128.99	2,424,922,983.69	41,142,090.29	0.00
<i>DERECHOS A RECIBIR EFFECTIVO O EQUIVALENTES</i>	<i>35,698,751.14</i>	<i>0.00</i>	<i>51,552,340.04</i>	<i>43,582,895.46</i>	<i>43,668,195.72</i>	<i>0.00</i>
INVERSIONES FINANCIERAS DE CORTO PLAZO	1,934,678.15	0.00	0.00	0.00	1,934,678.15	0.00
CUENTAS POR COBRAR A CORTO PLAZO	234,554.84	0.00	0.00	0.03	234,554.81	0.00
DEUDORES DIVERSOS POR COBRAR A CORTO PLAZO	33,478,002.29	0.00	50,778,084.99	42,805,968.05	41,450,119.23	0.00
DEUDORES POR ANTICIPOS DE TESORERIA A CORTO PLAZO	51,515.86	0.00	774,255.05	776,927.38	48,843.53	0.00
<i>DERECHOS A RECIBIR BIENES O SERVICIOS</i>	<i>0.00</i>	<i>11,600.00</i>	<i>21,379,968.41</i>	<i>21,397,950.73</i>	<i>0.00</i>	<i>29,582.32</i>
ANTICIPO A PROVEEDORES POR ADQUISICIÓN DE BIENES Y PRESTACIÓN DE SERVICIOS A CORTO PLAZO	0.00	11,600.00	150,800.00	139,200.00	0.00	0.00
ANTICIPO A CONTRATISTAS POR OBRAS PÚBLICAS A CORTO PLAZO	0.00	0.00	21,229,168.41	21,258,750.73	0.00	29,582.32
ACTIVO NO CIRCULANTE	629,517,202.44	0.00	115,441,396.28	21,848,396.99	723,110,201.73	0.00
<i>BIENES INMUEBLES, INFRAESTRUCTURA Y CONSTRUCCIONES EN PROCESO</i>	<i>497,685,847.36</i>	<i>0.00</i>	<i>100,557,053.18</i>	<i>21,473,396.99</i>	<i>576,769,503.55</i>	<i>0.00</i>
TERRENOS	9,676,870.51	0.00	2,173,000.00	423,000.00	11,426,870.51	0.00
EDIFICIOS NO HABITACIONALES	111,416,201.01	0.00	0.00	0.00	111,416,201.01	0.00
CONSTRUCCIONES EN PROCESO EN BIENES DE DOMINIO PÚBLICO	339,144,175.94	0.00	96,975,817.22	20,840,804.07	415,279,189.09	0.00
CONSTRUCCIONES EN PROCESO EN BIENES PROPIOS	37,448,599.90	0.00	1,408,235.96	209,592.92	38,647,242.94	0.00
<i>BIENES MUEBLES</i>	<i>131,390,545.09</i>	<i>0.00</i>	<i>14,605,943.10</i>	<i>375,000.00</i>	<i>145,621,488.19</i>	<i>0.00</i>
MOBILIARIO Y EQUIPO DE ADMINISTRACIÓN	16,179,936.82	0.00	503,015.89	0.00	16,682,952.71	0.00
MOBILIARIO Y EQUIPO EDUCACIONAL Y RECREATIVO	1,013,826.19	0.00	75,245.00	0.00	1,089,071.19	0.00
EQUIPO E INSTRUMENTAL MÉDICO Y DE LABORATORIO	2,891.10	0.00	0.00	0.00	2,891.10	0.00
EQUIPO DE TRANSPORTE	72,433,116.68	0.00	7,219,400.02	375,000.00	79,277,516.70	0.00
EQUIPO DE DEFENSA Y SEGURIDAD	8,036,894.88	0.00	2,389,636.39	0.00	10,426,531.27	0.00
MAQUINARIA, OTROS EQUIPOS Y HERRAMIENTAS	33,723,879.42	0.00	4,418,645.80	0.00	38,142,525.22	0.00
<i>ACTIVOS INTANGIBLES</i>	<i>440,809.99</i>	<i>0.00</i>	<i>278,400.00</i>	<i>0.00</i>	<i>719,209.99</i>	<i>0.00</i>
SOFTWARE	440,809.99	0.00	278,400.00	0.00	719,209.99	0.00
PASIVO						
PASIVO CIRCULANTE	0.00	215,654,266.41	647,882,068.89	654,516,853.76	0.00	222,289,051.28
<i>CUENTAS POR PAGAR A CORTO PLAZO</i>	<i>0.00</i>	<i>156,269,606.27</i>	<i>397,144,141.66</i>	<i>399,656,564.08</i>	<i>0.00</i>	<i>158,782,028.69</i>
SERVICIOS PERSONALES POR PAGAR A CORTO PLAZO	0.00	6,263,086.18	10,671,828.30	10,781,185.49	0.00	6,372,443.37
PROVEEDORES POR PAGAR A CORTO PLAZO	0.00	18,147,063.99	104,855,676.18	105,439,053.74	0.00	18,730,441.55



MUNICIPIO DE TECOMAN, COL.
Sistema Integral de Contabilidad Gubernamental
BALANZA DE COMPROBACION
DEL 1 DE ENERO AL 31 DE DICIEMBRE DE 2020

Descripción	Saldo Anterior		Movimientos		Saldo Actual	
	Debe	Haber	Debe	Haber	Debe	Haber
CONTRATISTAS POR OBRAS PÚBLICAS POR PAGAR A CORTO PLAZO	0.00	22,370,335.59	97,810,045.97	94,002,326.86	0.00	18,562,616.48
PARTICIPACIONES Y APORTACIONES POR PAGAR A CORTO PLAZO	0.00	20,609.00	261,307.00	261,307.00	0.00	20,609.00
TRANSFERENCIAS OTORGADAS POR PAGAR A CORTO PLAZO	0.00	2,042,501.43	28,512,815.64	28,551,847.64	0.00	2,081,533.43
RETENCIONES Y CONTRIBUCIONES POR PAGAR A CORTO PLAZO	0.00	109,074,554.95	148,210,641.88	154,172,066.14	0.00	115,035,979.21
DEVOLUCIONES DE LA LEY DE INGRESO POR PAGAR A CORTO PLAZO	1,218,961.24	0.00	358,969.07	12,098.75	1,565,831.56	0.00
OTRAS CUENTAS POR PAGAR A CORTO PLAZO	429,583.63	0.00	6,462,857.62	6,436,678.46	455,762.79	0.00
PORCIÓN A CORTO PLAZO DE LA DEUDA PÚBLICA A LARGO PLAZO	0.00	25,800,000.00	29,929,354.80	31,609,354.80	0.00	27,480,000.00
PORCIÓN A CORTO PLAZO DE LA DEUDA PÚBLICA INTERNA	0.00	25,800,000.00	29,929,354.80	31,609,354.80	0.00	27,480,000.00
PROVISIONES A CORTO PLAZO	0.00	33,584,660.14	220,808,572.43	223,250,934.88	0.00	36,027,022.59
OTRAS PROVISIONES A CORTO PLAZO	0.00	33,584,660.14	220,808,572.43	223,250,934.88	0.00	36,027,022.59
PASIVO NO CIRCULANTE	0.00	48,627,642.72	4,129,354.80	0.00	0.00	44,498,287.92
DEUDA PÚBLICA A LARGO PLAZO	0.00	48,627,642.72	4,129,354.80	0.00	0.00	44,498,287.92
PRÉSTAMOS DE LA DEUDA INTERNA POR PAGAR A LARGO PLAZO	0.00	48,627,642.72	4,129,354.80	0.00	0.00	44,498,287.92
HACIENDA PÚBLICA/ PATRIMONIO						
HACIENDA PÚBLICA/ PATRIMONIO CONTRIBUIDO	0.00	112,800,105.42	0.00	0.00	0.00	112,800,105.42
APORTACIONES	0.00	112,800,105.42	0.00	0.00	0.00	112,800,105.42
PATRIMONIO HACIENDA PÚBLICA	0.00	112,800,105.42	0.00	0.00	0.00	112,800,105.42
HACIENDA PÚBLICA/ PATRIMONIO GENERADO	0.00	336,463,284.02	17,383,364.93	282,293.48	0.00	319,362,212.57
RESULTADOS DE EJERCICIOS ANTERIORES	0.00	336,463,284.02	17,383,364.93	282,293.48	0.00	319,362,212.57
RESULTADO EJERCICIOS ANTERIORES 2008	56,597,924.79	0.00	0.00	0.00	56,597,924.79	0.00
RESULTADO EJERCICIO 2009	0.00	18,225,928.30	0.00	0.00	0.00	18,225,928.30
RESULTADO EJERCICIO 2010	0.00	5,967,780.44	0.00	0.00	0.00	5,967,780.44
RESULTADO EJERCICIO 2011	38,776,295.80	0.00	0.00	0.00	38,776,295.80	0.00
RESULTADO EJERCICIO 2012	0.00	11,110,264.16	0.00	0.00	0.00	11,110,264.16
RESULTADO EJERCICIO 2013	0.00	37,064,733.03	2,704.00	0.00	0.00	37,062,029.03
RESULTADO EJERCICIO 2014	0.00	56,844,305.41	0.00	0.00	0.00	56,844,305.41
RESULTADO EJERCICIO 2015	0.00	50,336,034.72	11,345.00	0.00	0.00	50,324,689.72
RESULTADOS EJERCICIO 2016	0.00	81,466,938.20	523.00	0.00	0.00	81,466,415.20
RESULTADOS EJERCICIO 2017	0.00	10,075,364.58	0.00	0.00	0.00	10,075,364.58
RESULTADOS EJERCICIO 2018	0.00	68,676,411.35	9,253,285.27	1,038.27	0.00	59,424,164.35



MUNICIPIO DE TECOMAN, COL.
Sistema Integral de Contabilidad Gubernamental
BALANZA DE COMPROBACION
DEL 1 DE ENERO AL 31 DE DICIEMBRE DE 2020

Descripción	Saldo Anterior		Movimientos		Saldo Actual	
	Debe	Haber	Debe	Haber	Debe	Haber
RESULTADOS EJERCICIO 2019	0.00	92,069,744.42	8,115,507.66	281,255.21	0.00	84,235,491.97
INGRESOS Y OTROS BENEFICIOS						
INGRESOS DE GESTIÓN	0.00	0.00	709.93	94,897,814.53	0.00	94,897,104.60
<i>IMPUESTOS</i>	<i>0.00</i>	<i>0.00</i>	<i>35.93</i>	<i>47,578,959.76</i>	<i>0.00</i>	<i>47,578,923.83</i>
IMPUESTOS SOBRE LOS INGRESOS	0.00	0.00	0.00	98,376.66	0.00	98,376.66
IMPUESTOS SOBRE EL PATRIMONIO	0.00	0.00	35.93	40,535,757.41	0.00	40,535,721.48
IMPUESTOS SOBRE LA PRODUCCIÓN, EL CONSUMO Y LAS TRANSACCIONES	0.00	0.00	0.00	6,059,536.68	0.00	6,059,536.68
ACCESORIOS DE IMPUESTOS	0.00	0.00	0.00	885,289.01	0.00	885,289.01
<i>DERECHOS</i>	<i>0.00</i>	<i>0.00</i>	<i>0.00</i>	<i>38,981,807.84</i>	<i>0.00</i>	<i>38,981,807.84</i>
DERECHOS POR EL USO, GOCE, APROVECHAMIENTO O EXPLOTACIÓN DE BIENES DE DOMINIO PÚBLICO	0.00	0.00	0.00	870,303.77	0.00	870,303.77
DERECHOS POR PRESTACIÓN DE SERVICIOS	0.00	0.00	0.00	24,241,045.79	0.00	24,241,045.79
ACCESORIOS DE DERECHOS	0.00	0.00	0.00	492,163.02	0.00	492,163.02
OTROS DERECHOS	0.00	0.00	0.00	13,378,295.26	0.00	13,378,295.26
<i>PRODUCTOS</i>	<i>0.00</i>	<i>0.00</i>	<i>674.00</i>	<i>4,424,686.99</i>	<i>0.00</i>	<i>4,424,012.99</i>
PRODUCTOS	0.00	0.00	674.00	4,424,686.99	0.00	4,424,012.99
<i>APROVECHAMIENTOS</i>	<i>0.00</i>	<i>0.00</i>	<i>0.00</i>	<i>3,912,359.94</i>	<i>0.00</i>	<i>3,912,359.94</i>
MULTAS	0.00	0.00	0.00	1,584,257.35	0.00	1,584,257.35
OTROS APROVECHAMIENTOS	0.00	0.00	0.00	2,328,102.59	0.00	2,328,102.59
PARTICIPACIONES, APORTACIONES, CONVENIOS, INCENTIVOS DERIVADOS DE LA COLABORACIÓN FISCAL, FONDOS DISTINTOS DE APORTACIONES, TRANSFERENCIAS, ASIGNACIONES, SUBSIDIOS Y SUBVENCIONES, Y PENSIONES Y JUBILACIONES	0.00	0.00	39,788,152.59	448,875,990.97	0.00	409,087,838.38
<i>PARTICIPACIONES, APORTACIONES, CONVENIOS, INCENTIVOS DERIVADOS DE LA COLABORACIÓN FISCAL Y FONDOS DISTINTOS DE APORTACIONES</i>	<i>0.00</i>	<i>0.00</i>	<i>39,788,152.59</i>	<i>448,875,990.97</i>	<i>0.00</i>	<i>409,087,838.38</i>
PARTICIPACIONES	0.00	0.00	39,788,152.59	251,090,911.78	0.00	211,302,759.19
APORTACIONES	0.00	0.00	0.00	169,930,547.00	0.00	169,930,547.00
CONVENIOS	0.00	0.00	0.00	27,854,532.19	0.00	27,854,532.19
GASTOS Y OTRAS PÉRDIDAS						
GASTOS DE FUNCIONAMIENTO	0.00	0.00	300,160,382.55	4,136,268.07	296,024,114.48	0.00
<i>SERVICIOS PERSONALES</i>	<i>0.00</i>	<i>0.00</i>	<i>235,871,659.17</i>	<i>3,574,621.01</i>	<i>232,297,038.16</i>	<i>0.00</i>
REMUNERACIONES AL PERSONAL DE CARÁCTER PERMANENTE	0.00	0.00	104,396,696.95	13,793.93	104,382,903.02	0.00
REMUNERACIONES AL PERSONAL DE CARÁCTER TRANSITORIO	0.00	0.00	10,338,429.46	2,400.00	10,336,029.46	0.00



MUNICIPIO DE TECOMAN, COL.
Sistema Integral de Contabilidad Gubernamental
BALANZA DE COMPROBACION
DEL 1 DE ENERO AL 31 DE DICIEMBRE DE 2020

Descripción	Saldo Anterior		Movimientos		Saldo Actual	
	Debe	Haber	Debe	Haber	Debe	Haber
REMUNERACIONES ADICIONALES Y ESPECIALES	0.00	0.00	50,680,388.33	6,416.82	50,673,971.51	0.00
SEGURIDAD SOCIAL	0.00	0.00	13,148,753.82	0.00	13,148,753.82	0.00
OTRAS PRESTACIONES SOCIALES Y ECONOMICAS	0.00	0.00	57,307,390.61	3,552,010.26	53,755,380.35	0.00
MATERIALES Y SUMINISTROS	0.00	0.00	20,928,883.78	85,457.63	20,843,426.15	0.00
MATERIALES DE ADMINISTRACION, EMISION DE DOCUMENTOS Y ARTICULOS OFICIALES	0.00	0.00	993,310.87	4,991.45	988,319.42	0.00
ALIMENTOS Y UTENSILIOS	0.00	0.00	636,328.99	5,728.53	630,600.46	0.00
MATERIALES Y ARTICULOS DE CONSTRUCCION Y DE REPARACION	0.00	0.00	1,020,134.58	17,232.11	1,002,902.47	0.00
PRODUCTOS QUIMICOS, FARMACEUTICOS Y DE LABORATORIO	0.00	0.00	698,790.18	1,140.53	697,649.65	0.00
COMBUSTIBLES, LUBRICANTES Y ADITIVOS	0.00	0.00	8,736,352.47	22,185.12	8,714,167.35	0.00
VESTUARIO, BLANCOS, PRENDAS DE PROTECCION Y ARTICULOS DEPORTIVOS	0.00	0.00	4,842,778.41	0.00	4,842,778.41	0.00
MATERIALES Y SUMINISTROS PARA SEGURIDAD	0.00	0.00	2,831,930.43	0.00	2,831,930.43	0.00
HERRAMIENTAS, REFACCIONES Y ACCESORIOS MENORES	0.00	0.00	1,169,257.85	34,179.89	1,135,077.96	0.00
SERVICIOS GENERALES	0.00	0.00	43,359,839.60	476,189.43	42,883,650.17	0.00
SERVICIOS BÁSICOS	0.00	0.00	25,558,874.72	37,500.83	25,521,373.89	0.00
SERVICIOS DE ARRENDAMIENTO	0.00	0.00	1,879,622.19	89,380.38	1,790,241.81	0.00
SERVICIOS PROFESIONALES, CIENTÍFICOS Y TÉCNICOS Y OTROS SERVICIOS	0.00	0.00	3,670,777.01	229.00	3,670,548.01	0.00
SERVICIOS FINANCIEROS, BANCARIOS Y COMERCIALES	0.00	0.00	2,858,094.44	60,887.80	2,797,206.64	0.00
SERVICIOS DE INSTALACION, REPARACION, MANTENIMIENTO Y CONSERVACION	0.00	0.00	4,262,833.58	30,074.81	4,232,758.77	0.00
SERVICIOS DE COMUNICACION SOCIAL Y PUBLICIDAD	0.00	0.00	533,071.20	812.00	532,259.20	0.00
SERVICIOS DE TRASLADO Y VIATICOS	0.00	0.00	49,465.57	0.00	49,465.57	0.00
SERVICIOS OFICIALES	0.00	0.00	198,364.52	6,835.64	191,528.88	0.00
OTROS SERVICIOS GENERALES	0.00	0.00	4,348,736.37	250,468.97	4,098,267.40	0.00
TRANSFERENCIAS, ASIGNACIONES, SUBSIDIOS Y OTRAS AYUDAS	0.00	0.00	94,180,077.63	123,191.66	94,056,885.97	0.00
TRANSFERENCIAS INTERNAS Y ASIGNACIONES AL SECTOR PÚBLICO	0.00	0.00	25,411,666.73	49,999.99	25,361,666.74	0.00
TRANSFERENCIAS INTERNAS AL SECTOR PÚBLICO	0.00	0.00	25,411,666.73	49,999.99	25,361,666.74	0.00
SUBSIDIOS Y SUBENCIONES	0.00	0.00	1,248,724.00	38,124.00	1,210,600.00	0.00
SUBSIDIOS	0.00	0.00	1,248,724.00	38,124.00	1,210,600.00	0.00
AYUDAS SOCIALES	0.00	0.00	1,577,996.49	35,067.67	1,542,928.82	0.00
AYUDAS SOCIALES A PERSONAS	0.00	0.00	1,312,989.21	35,067.67	1,277,921.54	0.00



MUNICIPIO DE TECOMAN, COL.
Sistema Integral de Contabilidad Gubernamental
BALANZA DE COMPROBACION
DEL 1 DE ENERO AL 31 DE DICIEMBRE DE 2020

Descripción	Saldo Anterior		Movimientos		Saldo Actual	
	Debe	Haber	Debe	Haber	Debe	Haber
AYUDAS SOCIALES A INSTITUCIONES	0.00	0.00	245,000.00	0.00	245,000.00	0.00
AYUDAS SOCIALES POR DESASTRES NATURALES Y OTROS SINIESTROS	0.00	0.00	20,007.28	0.00	20,007.28	0.00
PENSIONES Y JUBILACIONES	0.00	0.00	65,941,690.41	0.00	65,941,690.41	0.00
JUBILACIONES	0.00	0.00	65,941,690.41	0.00	65,941,690.41	0.00
PARTICIPACIONES Y APORTACIONES	0.00	0.00	224,717.00	27,968.00	196,749.00	0.00
PARTICIPACIONES	0.00	0.00	224,717.00	27,968.00	196,749.00	0.00
PARTICIPACIONES DE LA FEDERACIÓN A ENTIDADES FEDERATIVAS Y MUNICIPIOS	0.00	0.00	224,717.00	27,968.00	196,749.00	0.00
INTERESES, COMISIONES Y OTROS GASTOS DE LA DEUDA PÚBLICA	0.00	0.00	4,574,962.16	0.00	4,574,962.16	0.00
INTERESES DE LA DEUDA PUBLICA	0.00	0.00	4,574,962.16	0.00	4,574,962.16	0.00
INTERESES DE LA DEUDA PÚBLICA INTERNA	0.00	0.00	4,574,962.16	0.00	4,574,962.16	0.00
OTROS GASTOS Y PÉRDIDAS EXTRAORDINARIAS	0.00	0.00	190,997.15	14.01	190,983.14	0.00
OTROS GASTOS	0.00	0.00	190,997.15	14.01	190,983.14	0.00
OTROS GASTOS VARIOS	0.00	0.00	190,997.15	14.01	190,983.14	0.00
CUENTAS DE CIERRE CONTABLE						
CUENTAS DE ORDEN CONTABLES						
CUENTAS DE ORDEN PRESUPUESTARIAS						
LEY DE INGRESOS	0.00	0.00	1,756,980,098.11	1,756,980,098.11	0.00	0.00
LEY DE INGRESOS ESTIMADA	0.00	0.00	458,000,000.00	0.00	458,000,000.00	0.00
IMPUESTOS	0.00	0.00	48,727,156.67	0.00	48,727,156.67	0.00
DERECHOS	0.00	0.00	37,250,545.58	0.00	37,250,545.58	0.00
PRODUCTOS DE TIPO CORRIENTE	0.00	0.00	2,264,378.46	0.00	2,264,378.46	0.00
APROVECHAMIENTOS DE TIPO CORRIENTE	0.00	0.00	1,959,567.45	0.00	1,959,567.45	0.00
PARTICIPACIONES Y APORTACIONES.	0.00	0.00	367,798,351.84	0.00	367,798,351.84	0.00
LEY DE INGRESOS POR EJECUTAR	0.00	0.00	571,253,805.50	574,683,624.59	0.00	3,429,819.09
IMPUESTOS	0.00	0.00	47,578,959.76	56,869,208.90	0.00	9,290,249.14
DERECHOS	0.00	0.00	38,981,807.84	39,849,665.31	0.00	867,857.47
PRODUCTOS DE TIPO CORRIENTE	0.00	0.00	4,424,686.99	4,059,187.23	365,499.76	0.00
APROVECHAMIENTOS DE TIPO CORRIENTE	0.00	0.00	3,912,359.94	4,262,844.10	0.00	350,484.16
PARTICIPACIONES Y APORTACIONES.	0.00	0.00	448,875,990.97	445,892,655.16	2,983,335.81	0.00
INGRESOS DERIVADOS DE FINANCIAMIENTOS	0.00	0.00	27,480,000.00	23,750,063.89	3,729,936.11	0.00
MODIFICACIONES A LA LEY DE INGRESOS ESTIMADA	0.00	0.00	76,894,762.07	0.00	76,894,762.07	0.00
IMPUESTOS	0.00	0.00	8,142,016.30	0.00	8,142,016.30	0.00
DERECHOS	0.00	0.00	2,599,119.73	0.00	2,599,119.73	0.00



MUNICIPIO DE TECOMAN, COL.
Sistema Integral de Contabilidad Gubernamental
BALANZA DE COMPROBACION
DEL 1 DE ENERO AL 31 DE DICIEMBRE DE 2020

Descripción	Saldo Anterior		Movimientos		Saldo Actual	
	Debe	Haber	Debe	Haber	Debe	Haber
PRODUCTOS DE TIPO CORRIENTE	0.00	0.00	1,794,134.77	0.00	1,794,134.77	0.00
APROVECHAMIENTOS DE TIPO CORRIENTE	0.00	0.00	2,303,276.65	0.00	2,303,276.65	0.00
PARTICIPACIONES Y APORTACIONES.	0.00	0.00	38,306,150.73	0.00	38,306,150.73	0.00
INGRESOS DERIVADOS DE FINANCIAMIENTOS	0.00	0.00	23,750,063.89	0.00	23,750,063.89	0.00
LEY DE INGRESOS DEVENGADA	0.00	0.00	611,042,668.02	611,042,668.02	0.00	0.00
IMPUESTOS	0.00	0.00	47,578,995.69	47,578,995.69	0.00	0.00
DERECHOS	0.00	0.00	38,981,807.84	38,981,807.84	0.00	0.00
PRODUCTOS DE TIPO CORRIENTE	0.00	0.00	4,425,360.99	4,425,360.99	0.00	0.00
APROVECHAMIENTOS DE TIPO CORRIENTE	0.00	0.00	3,912,359.94	3,912,359.94	0.00	0.00
PARTICIPACIONES Y APORTACIONES.	0.00	0.00	488,664,143.56	488,664,143.56	0.00	0.00
INGRESOS DERIVADOS DE FINANCIAMIENTOS	0.00	0.00	27,480,000.00	27,480,000.00	0.00	0.00
LEY DE INGRESOS RECAUDADA	0.00	0.00	39,788,862.52	571,253,805.50	0.00	531,464,942.98
IMPUESTOS	0.00	0.00	35.93	47,578,959.76	0.00	47,578,923.83
DERECHOS	0.00	0.00	0.00	38,981,807.84	0.00	38,981,807.84
PRODUCTOS DE TIPO CORRIENTE	0.00	0.00	674.00	4,424,686.99	0.00	4,424,012.99
APROVECHAMIENTOS DE TIPO CORRIENTE	0.00	0.00	0.00	3,912,359.94	0.00	3,912,359.94
PARTICIPACIONES Y APORTACIONES.	0.00	0.00	39,788,152.59	448,875,990.97	0.00	409,087,838.38
INGRESOS DERIVADOS DE FINANCIAMIENTOS	0.00	0.00	0.00	27,480,000.00	0.00	27,480,000.00
PRESUPUESTO DE EGRESOS	0.00	0.00	3,056,197,006.98	3,056,197,006.98	0.00	0.00
PRESUPUESTO DE EGRESOS APROBADO	0.00	0.00	0.00	458,000,000.00	0.00	458,000,000.00
SERVICIOS PERSONALES (APROBADO)	0.00	0.00	0.00	228,754,304.01	0.00	228,754,304.01
MATERIALES Y SUMINISTROS (APROBADO)	0.00	0.00	0.00	10,299,200.27	0.00	10,299,200.27
SERVICIOS GENERALES (APROBADO)	0.00	0.00	0.00	26,232,479.33	0.00	26,232,479.33
TRANSFERENCIAS, ASIGNACIONES, SUBSIDIOS Y OTRAS AYUDAS (APROBADO)	0.00	0.00	0.00	80,019,839.89	0.00	80,019,839.89
BIENES MUEBLES, INMUEBLES E INTANGIBLES (APROBADO)	0.00	0.00	0.00	218,857.10	0.00	218,857.10
INVERSION PUBLICA (APROBADO)	0.00	0.00	0.00	74,172,211.00	0.00	74,172,211.00
PARTICIPACIONES Y APORTACIONES (APROBADO)	0.00	0.00	0.00	397,751.64	0.00	397,751.64
DEUDA PUBLICA (APROBADO)	0.00	0.00	0.00	37,905,356.76	0.00	37,905,356.76
PRESUPUESTO DE EGRESOS POR EJERCER	0.00	0.00	719,079,600.53	731,626,769.41	0.00	12,547,168.88
SERVICIOS PERSONALES (POR EJERCER)	0.00	0.00	277,329,550.14	267,253,119.47	10,076,430.67	0.00
MATERIALES Y SUMINISTROS (POR EJERCER)	0.00	0.00	32,291,105.57	31,622,254.60	668,850.97	0.00
SERVICIOS GENERALES (POR EJERCER)	0.00	0.00	59,883,995.05	58,075,206.92	1,808,788.13	0.00
TRANSFERENCIAS, ASIGNACIONES, SUBSIDIOS Y OTRAS AYUDAS (POR EJERCER)	0.00	0.00	103,749,316.84	102,733,676.35	1,015,640.49	0.00
BIENES MUEBLES, INMUEBLES E INTANGIBLES (POR EJERCER)	0.00	0.00	28,734,722.93	28,379,432.72	355,290.21	0.00



MUNICIPIO DE TECOMAN, COL.
Sistema Integral de Contabilidad Gubernamental
BALANZA DE COMPROBACION
DEL 1 DE ENERO AL 31 DE DICIEMBRE DE 2020

Descripción	Saldo Anterior		Movimientos		Saldo Actual	
	Debe	Haber	Debe	Haber	Debe	Haber
INVERSION PUBLICA (POR EJERCER)	0.00	0.00	176,355,583.17	175,789,055.73	566,527.44	0.00
PARTICIPACIONES Y APORTACIONES (POR EJERCER)	0.00	0.00	451,034.70	250,032.06	201,002.64	0.00
DEUDA PUBLICA (POR EJERCER)	0.00	0.00	40,284,292.13	67,523,991.56	0.00	27,239,699.43
MODIFICACIONES AL PRESUPUESTO DE EGRESOS APROBADO	0.00	0.00	166,658,141.98	243,552,904.05	0.00	76,894,762.07
SERVICIOS PERSONALES (MODIFICADO)	0.00	0.00	30,261,049.68	43,880,214.50	0.00	13,619,164.82
MATERIALES Y SUMINISTROS (MODIFICADO)	0.00	0.00	9,140,749.67	20,436,819.22	0.00	11,296,069.55
SERVICIOS GENERALES (MODIFICADO)	0.00	0.00	13,528,693.28	32,046,934.56	0.00	18,518,241.28
TRANSFERENCIAS, ASIGNACIONES, SUBSIDIOS Y OTRAS AYUDAS (MODIFICADO)	0.00	0.00	6,510,265.39	21,562,951.96	0.00	15,052,686.57
BIENES MUEBLES, INMUEBLES E INTANGIBLES (MODIFICADO)	0.00	0.00	6,423,852.27	22,853,444.48	0.00	16,429,592.21
INVERSION PUBLICA (MODIFICADO)	0.00	0.00	97,197,222.04	100,368,288.90	0.00	3,171,066.86
PARTICIPACIONES Y APORTACIONES (MODIFICADO)	0.00	0.00	25,315.06	25,315.06	0.00	0.00
DEUDA PUBLICA (MODIFICADO)	0.00	0.00	3,570,994.59	2,378,935.37	1,192,059.22	0.00
PRESUPUESTO DE EGRESOS COMPROMETIDO	0.00	0.00	570,095,538.02	570,477,352.78	0.00	381,814.76
SERVICIOS PERSONALES (COMPOMETIDO)	0.00	0.00	240,566,690.80	240,566,690.80	0.00	0.00
MATERIALES Y SUMINISTROS (COMPOMETIDO)	0.00	0.00	22,566,962.56	22,483,969.86	82,992.70	0.00
SERVICIOS GENERALES (COMPOMETIDO)	0.00	0.00	45,022,703.07	44,964,420.76	58,282.31	0.00
TRANSFERENCIAS, ASIGNACIONES, SUBSIDIOS Y OTRAS AYUDAS (COMPOMETIDO)	0.00	0.00	96,346,602.62	96,346,602.62	0.00	0.00
BIENES MUEBLES, INMUEBLES E INTANGIBLES (COMPOMETIDO)	0.00	0.00	22,753,580.45	22,719,764.45	33,816.00	0.00
INVERSION PUBLICA (COMPOMETIDO)	0.00	0.00	78,633,316.55	79,190,222.32	0.00	556,905.77
PARTICIPACIONES Y APORTACIONES (COMPOMETIDO)	0.00	0.00	252,685.00	252,685.00	0.00	0.00
DEUDA PUBLICA (COMPOMETIDO)	0.00	0.00	63,952,996.97	63,952,996.97	0.00	0.00
PRESUPUESTO DE EGRESOS DEVENGADO	0.00	0.00	557,709,603.31	539,843,277.73	17,866,325.58	0.00
SERVICIOS PERSONALES (DEVENGADO)	0.00	0.00	239,437,582.88	226,458,776.57	12,978,806.31	0.00
MATERIALES Y SUMINISTROS (DEVENGADO)	0.00	0.00	20,964,097.19	20,964,097.19	0.00	0.00
SERVICIOS GENERALES (DEVENGADO)	0.00	0.00	43,996,884.13	43,996,884.13	0.00	0.00
TRANSFERENCIAS, ASIGNACIONES, SUBSIDIOS Y OTRAS AYUDAS (DEVENGADO)	0.00	0.00	94,256,392.13	89,412,479.09	4,843,913.04	0.00
BIENES MUEBLES, INMUEBLES E INTANGIBLES (DEVENGADO)	0.00	0.00	17,432,343.10	17,432,343.10	0.00	0.00
INVERSION PUBLICA (DEVENGADO)	0.00	0.00	77,416,621.91	77,416,621.91	0.00	0.00
PARTICIPACIONES Y APORTACIONES (DEVENGADO)	0.00	0.00	252,685.00	252,685.00	0.00	0.00
DEUDA PUBLICA (DEVENGADO)	0.00	0.00	63,952,996.97	63,909,390.74	43,606.23	0.00
PRESUPUESTO DE EGRESOS EJERCIDO	0.00	0.00	539,720,830.12	507,692,240.03	32,028,590.09	0.00



MUNICIPIO DE TECOMAN, COL.
Sistema Integral de Contabilidad Gubernamental
BALANZA DE COMPROBACION
DEL 1 DE ENERO AL 31 DE DICIEMBRE DE 2020

Descripción	Saldo Anterior		Movimientos		Saldo Actual	
	Debe	Haber	Debe	Haber	Debe	Haber
SERVICIOS PERSONALES (EJERCIDO)	0.00	0.00	223,172,522.53	215,508,276.26	7,664,246.27	0.00
MATERIALES Y SUMINISTROS (EJERCIDO)	0.00	0.00	21,114,614.65	17,955,148.08	3,159,466.57	0.00
SERVICIOS GENERALES (EJERCIDO)	0.00	0.00	44,421,020.72	42,716,806.65	1,704,214.07	0.00
TRANSFERENCIAS, ASIGNACIONES, SUBSIDIOS Y OTRAS AYUDAS (EJERCIDO)	0.00	0.00	90,153,135.86	88,842,964.46	1,310,171.40	0.00
BIENES MUEBLES, INMUEBLES E INTANGIBLES (EJERCIDO)	0.00	0.00	17,351,682.66	16,826,399.67	525,282.99	0.00
INVERSION PUBLICA (EJERCIDO)	0.00	0.00	77,942,257.75	61,687,113.95	16,255,143.80	0.00
PARTICIPACIONES Y APORTACIONES (EJERCIDO)	0.00	0.00	252,685.00	252,685.00	0.00	0.00
DEUDA PUBLICA (EJERCIDO)	0.00	0.00	65,312,910.95	63,902,845.96	1,410,064.99	0.00
PRESUPUESTO DE EGRESOS PAGADO	0.00	0.00	502,933,293.02	5,004,462.98	497,928,830.04	0.00
SERVICIOS PERSONALES (PAGADO)	0.00	0.00	211,942,352.55	288,366.97	211,653,985.58	0.00
MATERIALES Y SUMINISTROS (PAGADO)	0.00	0.00	17,919,934.67	235,975.09	17,683,959.58	0.00
SERVICIOS GENERALES (PAGADO)	0.00	0.00	42,079,762.12	900,326.02	41,179,436.10	0.00
TRANSFERENCIAS, ASIGNACIONES, SUBSIDIOS Y OTRAS AYUDAS (PAGADO)	0.00	0.00	88,766,649.96	863,848.43	87,902,801.53	0.00
BIENES MUEBLES, INMUEBLES E INTANGIBLES (PAGADO)	0.00	0.00	16,451,399.67	717,339.56	15,734,060.11	0.00
INVERSION PUBLICA (PAGADO)	0.00	0.00	61,645,631.09	567,118.70	61,078,512.39	0.00
PARTICIPACIONES Y APORTACIONES (PAGADO)	0.00	0.00	224,717.00	27,968.00	196,749.00	0.00
DEUDA PUBLICA (PAGADO)	0.00	0.00	63,902,845.96	1,403,520.21	62,499,325.75	0.00
CUENTAS DE CIERRE PRESUPUESTARIO						
TOTAL:	810,579,664.03	810,579,664.03	8,527,789,726.44	8,527,789,726.44	2,406,216,957.67	2,406,216,957.67